



**SULPESCA**

M A C R O A T A C A D O

# CATÁLOGO

2023/2024

# INDÍCE



<b>Agulha/Alicates</b>	<b>05</b>
<b>Anzol</b>	<b>06</b>
<b>Amarrador de Anzol, Anteninha, Armadilha para Peixe, Balança Digital</b>	<b>13</b>
<b>Bóias</b>	<b>14</b>
<b>Boina Masculina, Bota de Nylon</b>	<b>18</b>
<b>Bota de PVC</b>	<b>19</b>
<b>Cabo de Aço</b>	<b>20</b>
<b>Caixa Plástica, Carretel</b>	<b>21</b>
<b>Carretilha</b>	<b>22</b>
<b>Chapéu</b>	<b>24</b>
<b>Chicote</b>	<b>29</b>
<b>Chumbada</b>	<b>32</b>
<b>Chuveirinho</b>	<b>33</b>
<b>Coletes</b>	<b>34</b>
<b>Conjuntos Impermeáveis</b>	<b>35</b>
<b>Covo</b>	<b>36</b>
<b>Elástico</b>	<b>37</b>
<b>Empate</b>	<b>38</b>
<b>Encastoador</b>	<b>39</b>
<b>Enrolador de Linha, Escamador de Peixe</b>	<b>40</b>
<b>Espinhel</b>	<b>41</b>
<b>Estojo</b>	<b>42</b>
<b>Estojo, Expositor de Varas, Organizador, Porta Trecos</b>	<b>43</b>
<b>Fisgas</b>	<b>44</b>
<b>Girador</b>	<b>45</b>
<b>Snap, Presilha, Hélice, Pino e Porca da Hélice</b>	<b>47</b>
<b>Iscas Artificiais</b>	<b>48</b>
<b>kit para Pesca</b>	<b>66</b>
<b>Linhas</b>	<b>69</b>
<b>Luvas</b>	<b>81</b>
<b>Maletas</b>	<b>82</b>
<b>Manivelas</b>	<b>83</b>
<b>Massas</b>	<b>84</b>
<b>Mola Conica Chuveirinho, Molinete</b>	<b>88</b>
<b>Molinete</b>	<b>89</b>

# INDÍCE



Palito Luminoso	96
Panagem	97
Passagua	98
Picaré de Arrastão	101
Rede	102
Remo, Pá de Remo, Sambura	104
Sino, Sacola	105
Suporte de Vara	106
Tarrafa	108
Tarrafa, Tesoura	109
Tesoura, Tralha	110
Tralha, Tubete de Massa	111
Varas	112
Viveiros	131
Abridor de Garrafa	133
Banquetas	134
Banquetas, Barracas	135
Bateria p/ Lanterna, Caixa Térmica	137
Camisinha p/ Lâmpião, Cantil	138
Cartucho de Gás	139
Colchão, Colchonete	140
Copo Térmico	141
Corda	142
Escova de Aço p/ Grelha, Fluido para Isqueiro, Fogareiro	143
Fogareiro	144
Fogareiro, Garrafa de Plástico, Gás p/ Isqueiro	145
Gazebo	146
Inflador Elétrico, Isqueiro	148
Isqueiros	149
Kit de Conexão p/ Gazebo, Kit de Reparo	150
Kit de Sobrevivência	151
Panelas	152
Protetor Solar	153
Lanterna	154

# INDÍCE




Maçarico, Mini Fogão, Mosquetão	164
Pederneira, Pedra para Isqueiro	165
Protetor Solar	167
Rede de Descanso	168
Refil Hydrat, Refletor, Repelente	169
Saco de Dormir	170
Serra de Arame, Toalha Compacta, Vidro p/ Lampião	171
Afiador, Canivete	172
Canivete	173
Faca	173
Cassetete, Cintos	184
Porta Tonfa, Tonfa	187
Abafador de Ruídos, Alvos	188
Apito p/ Pássaros	194
Arco Recurvo, Atiradeira de Elástico, Baléstra	195
Boné, Bucha p/ Cart	196
Bucha p/ Cartucho, Calibrador p/ Cartucho	197
Carabina	198
Cartucheira de Couro	201
Chama Pomba, Cilindro de CO2	202
Coldre	203
Corda p/ Baléstra, Cortador de Bucha, Embuchamento p/ Espingarda	211
Escova p/ Arma	212
Estilingue de Elástico, Flechas, Jet Loader	214
Kit de Ponteiras, Kit de Limpeza	215
Luneta, Massa de Mira	217
Mola p/ Carabina, Óculos de Segurança	219
Óleo	220
Pendurico	222
Pendurico, Pistão, Pistola	223
Pistola, Protetor Auricular	224
Redução p/ Cartucho, Retentor, Rifle	225
Retentor, Setas, Suporte em Metal de Bandoleira	226

**AGULHA  
PARA REDE**

**INFORMAÇÕES**

CÓDIGO	DESCRIÇÃO
0003	01 - 11,5cm
0004	02 - 15,5 cm
0005	03 - 17,0 cm
1743	04 - 22,0 cm



**ALICATE PEGA PEIXE  
FLUTUANTE**

**INFORMAÇÕES**

CÓDIGO	DESCRIÇÃO
11269	MR-16
11268	MR-25



**ALICATE  
MULTIFUNÇÕES QZB-B**

CÓDIGO: 11535



**ALICATE PARA PESCA  
DH7164**

CÓDIGO: 11527



**ALICATE PARA PEIXE  
COM BALANÇA 20KG**

CÓDIGO: 11995



DESCRIÇÃO: DY-01 - DEYU

**ALICATE PEGA PEIXE  
SIMPLES**

CÓDIGO: 6701



**ALICATE DE PESCA  
DH7165**

CÓDIGO: 11526



**ALICATE DE PESCA  
LYQ-2**

CÓDIGO: 11525



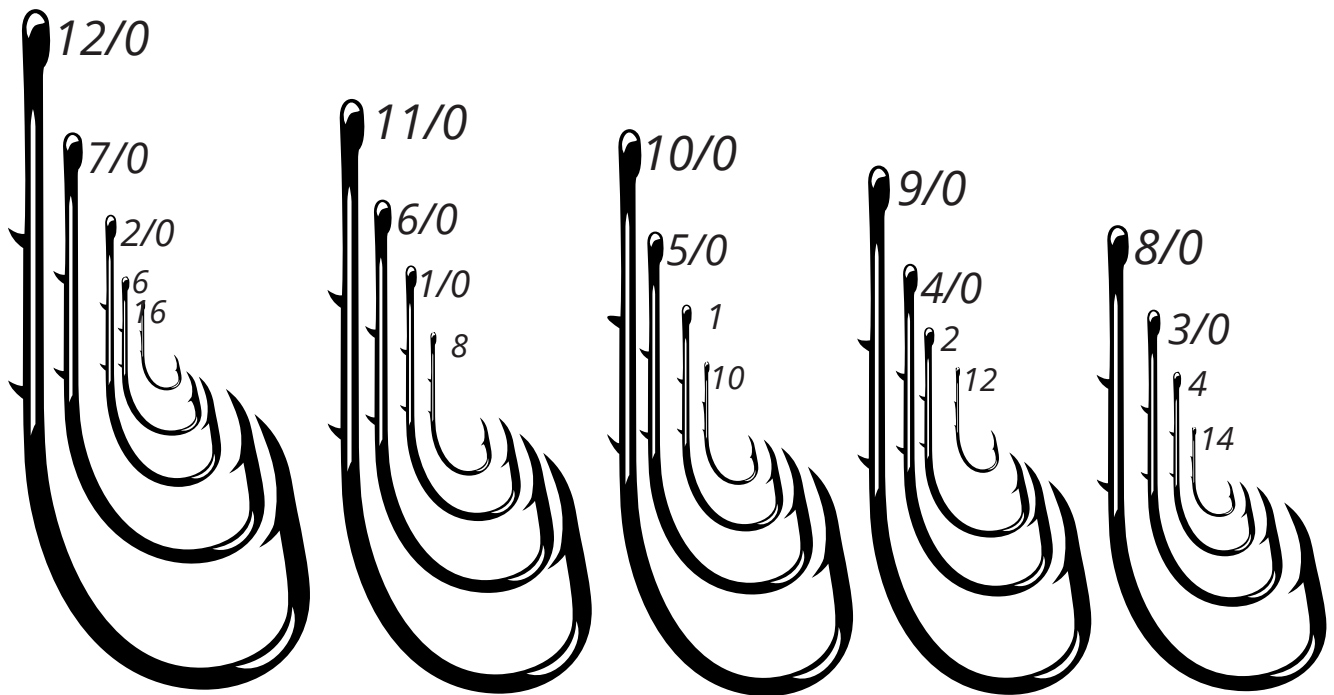
**ALICATE ALUMÍNIO  
BICO CURVO Nº 1**

CÓDIGO: 6





**ANZOL 4330 - MARINE SPORTS**

CÓDIGO	Nº	UNIDADE	CÓDIGO	Nº	UNIDADE	CÓDIGO	Nº	UNIDADE
12	Nº 1	100	21	Nº 1/0	100	29	Nº 9/0	50
13	Nº 2	100	22	Nº 2/0	100	30	Nº 10/0	50
14	Nº 4	100	23	Nº 3/0	100	31	Nº 11/0	50
15	Nº 6	100	24	Nº 4/0	100	32	Nº 12/0	50
16	Nº 8	100	25	Nº 5/0	100			
17	Nº 10	100	26	Nº 6/0	100			
18	Nº 12	100	27	Nº 7/0	100			
19	Nº 14	100	28	Nº 8/0	100			
20	Nº 16	100						



**ANZOL CHINU**

CÓDIGO	Nº	UNIDADE	CÓDIGO	Nº	UNIDADE
33	Nº 2	100	37	Nº 6	100
34	Nº 3	100	38	Nº 7	100
35	Nº 4	100	39	Nº 8	100
36	Nº 5	100	40	Nº 9	100


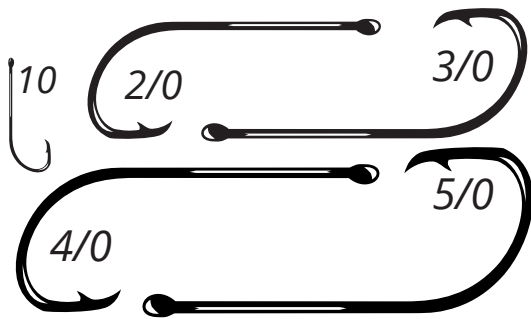


**ANZOL INOX -  
ALBATROZ**

**ANZOL BLACK KIRBY  
4200 - BOSS**

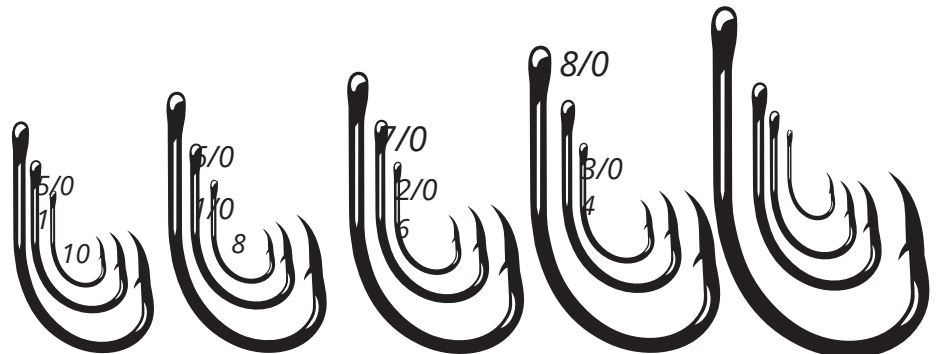
CÓDIGO	Nº	UNIDADE
11744	Nº 1	100
11745	Nº 2	100
11746	Nº 4	100
11747	Nº 6	100
11748	Nº 8	100
11749	Nº 1/0	100
11750	Nº 2/0	100
11751	Nº 3/0	100

CÓDIGO	Nº	UNIDADE
1835	Nº 4/0	25
1834	Nº 5/0	15
1833	Nº 6/0	12



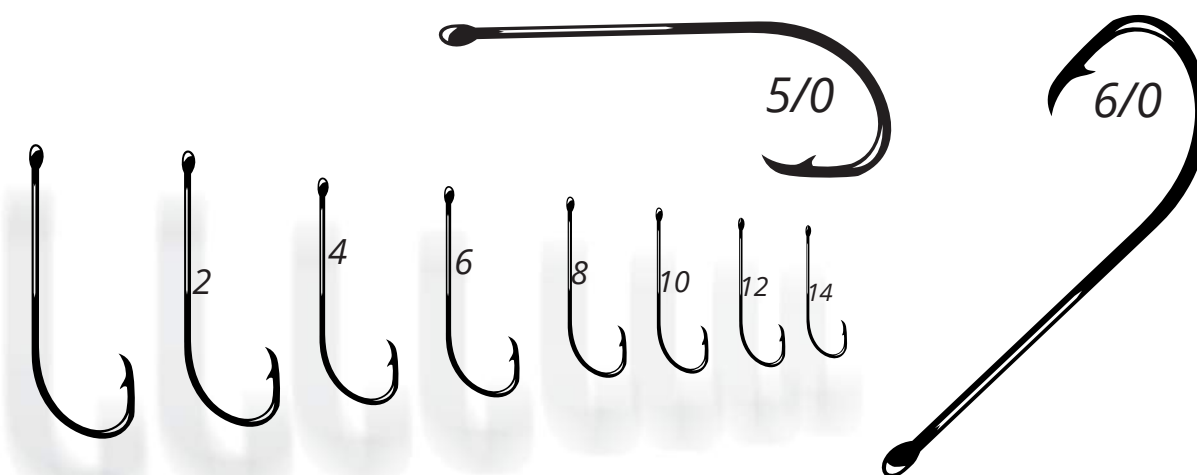
**ANZOL 12147 JAPÔNES - MARINE SPORTS**

CÓDIGO	Nº	UNIDADE	CÓDIGO	Nº	UNIDADE	CÓDIGO	Nº	UNIDADE
41	Nº 1	100	11333	Nº 1	50	11340	Nº 1/0	50
42	Nº 2	100	11334	Nº 2	50	11338	Nº 10	50
43	Nº 4	100	11335	Nº 4	50	11339	Nº 12	50
44	Nº 6	100	11336	Nº 6	50	11341	Nº 2/0	50
45	Nº 8	100	11337	Nº 8	50			
47	Nº 1/0	100						
1712	Nº 10	100						
46	Nº 12	100						
48	Nº 2/0	100						
49	Nº 3/0	100						
50	Nº 4/0	100						
51	Nº 5/0	100						
52	Nº 6/0	100						
53	Nº 7/0	100						
54	Nº 8/0	100						
55	Nº 9/0	100						



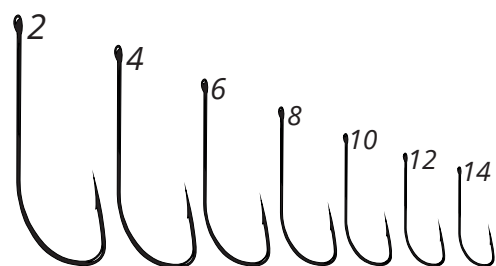
**ANZOL 1971N - MARINE SPORTS**

CÓDIGO	Nº	UNIDADE	CÓDIGO	Nº	UNIDADE
69	Nº 1	100	74	Nº 10	100
70	Nº 2	100	75	Nº 12	100
71	Nº 4	100	76	Nº 14	100
72	Nº 6	100	3500	Nº 6/0	100
73	Nº 8	100	4440	Nº 4/0	100



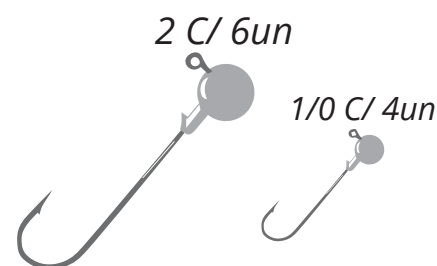
**ANZOL 260H - NICKE  
- MARINE SPORTS**

CÓDIGO	Nº	UNIDADE	CÓDIGO	Nº	UNIDADE
2445	Nº 2	100	885	Nº 2	50
2446	Nº 4	100	883	Nº 4	50
2447	Nº 6	100	886	Nº 6	50
2448	Nº 8	100	887	Nº 8	50
2449	Nº 10	100	888	Nº 10	50
2450	Nº 12	100	889	Nº 12	50
2451	Nº 14	100	979	Nº 14	50



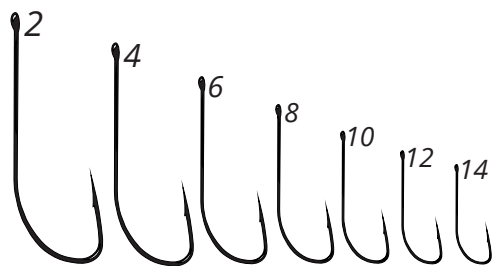
**ANZOL JIG HEAD 6002**

CÓDIGO	Nº	UNIDADE
11729	Nº 1	3
11730	Nº 1/0	3
11731	Nº 2/0	3
11732	Nº 3/0	3
11733	Nº 4/0	3



**ANZOL 34043 - BLACK NIQUEL**

CÓDIGO	Nº	UNIDADE
11462	Nº 10	100
11463	Nº 12	100
11464	Nº 14	100
11465	Nº 16	100



**ANZOL JIG ABERDEEN**

CÓDIGO	Nº	UNIDADE
11724	Nº 1/0	06
11725	Nº 2/0	06
11726	Nº 3/0	06
11727	Nº 4/0	05
11728	Nº 5/0	05



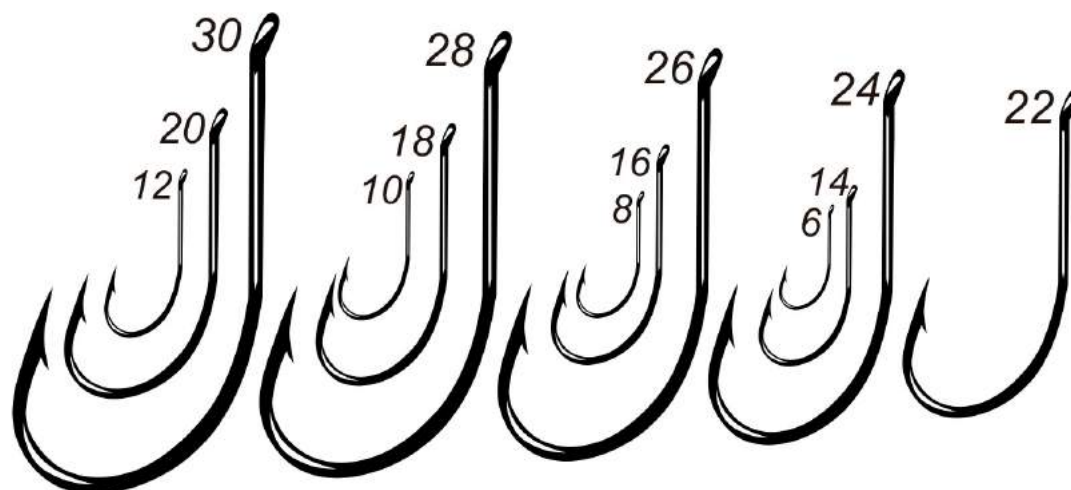
**ANZOL MARUSEIGO - MARINE SPORTS**

**GOLD**

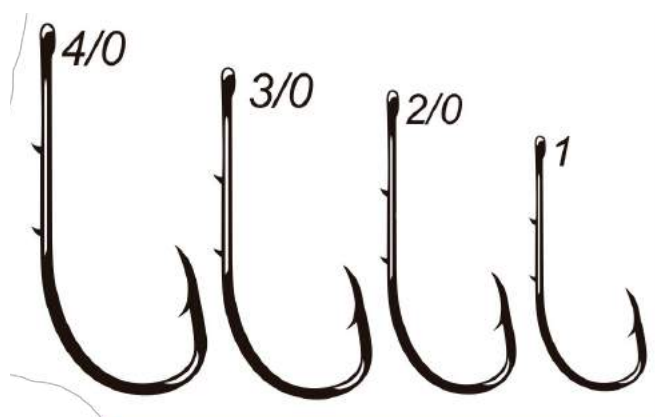
CÓDIGO	Nº	UNIDADE
1975	Nº 6	50
1976	Nº 8	50
1977	Nº 10	50
1978	Nº 12	50
1979	Nº 14	50
2452	Nº 16	50
2453	Nº 18	50
2484	Nº 20	25
2454	Nº 22	25
2555	Nº 24	15
2455	Nº 26	15
2456	Nº 28	10
2457	Nº 30	10

**NICKEL**

CÓDIGO	Nº	UNIDADE
56	Nº 6	100
57	Nº 8	100
58	Nº 10	100
59	Nº 12	100
60	Nº 14	100
61	Nº 16	100
62	Nº 18	100
63	Nº 20	100
64	Nº 22	100
65	Nº 24	50
66	Nº 26	50
67	Nº 28	50
68	Nº 30	50



**ANZOL RED - BAITHOLDER 92668 - BOSS**



CÓDIGO	Nº	UNIDADE
1841	Nº 1	28
1842	Nº 2/0	22
1843	Nº 3/0	16
1844	Nº 4/0	16
1839	Nº 4	40

**ANZOL GARATEIA - MARINE SPORTES**

CÓDIGO	Nº	UNIDADE	CÓDIGO	Nº	UNIDADE	CÓDIGO	Nº	UNIDADE
77	Nº 1	100	85	Nº 1/0	100	9182	Nº 18	100
78	Nº 2	100	82	Nº 10	100	86	Nº 2/0	100
79	Nº 4	100	83	Nº 12	100	87	Nº 3/0	100
80	Nº 6	100	84	Nº 14	100	88	Nº 4/0	100
81	Nº 8	100	9181	Nº 16	100	89	Nº 5/0	100

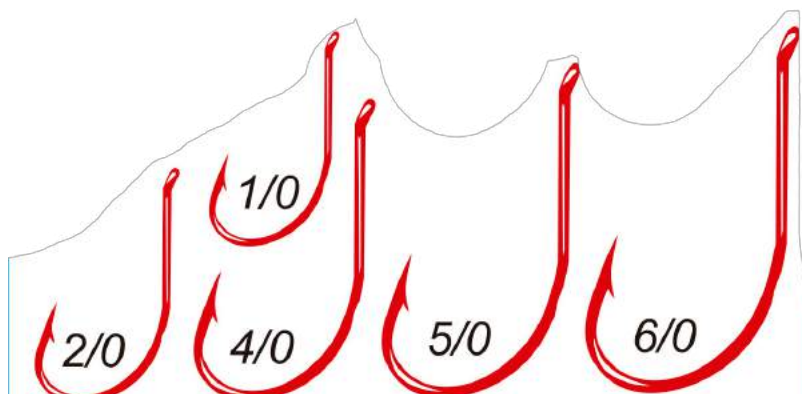


**ANZOL RED - SUICIDE 92554  
- BOSS**

CÓDIGO	Nº	UNIDADE
1848	Nº 4/0	36
1847	Nº 5/0	32
1846	Nº 6/0	28
1851	Nº 1/0	40

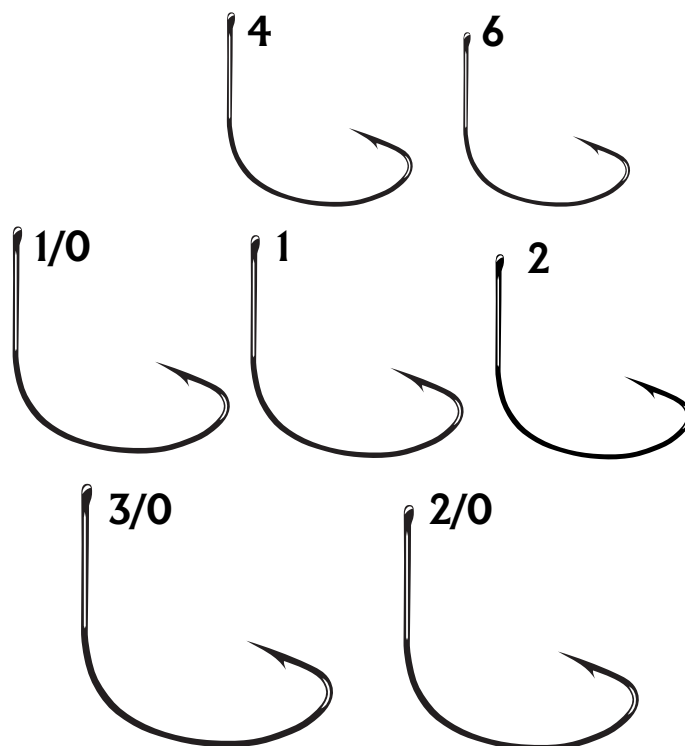
**ANZOL WEIGHT HOOK  
- MARURI**

CÓDIGO	Nº	UNIDADE
7379	Nº 1/0	03
7380	Nº 2/0	03
7382	Nº 4/0	03
7383	Nº 5/0	03
7384	Nº 6/0	03



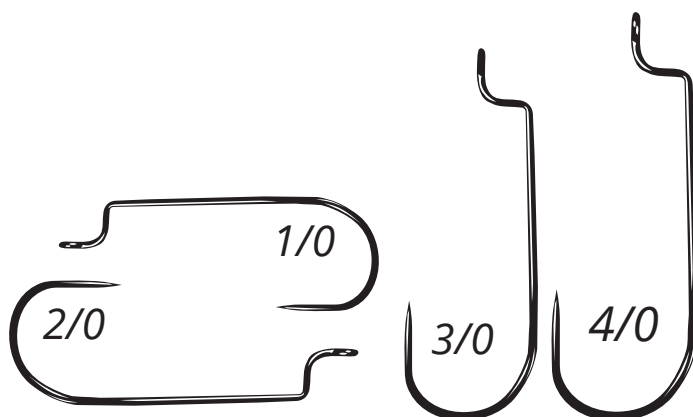
**ANZOL WIDE-GAP BLACK - MARINE SPORTS**

CÓDIGO	Nº	UNIDADE
1798	Nº 1	100
1802	Nº 1/0	100
1799	Nº 2	100
1797	Nº 2/0	100
1803	Nº 3	100
1800	Nº 4	100
1801	Nº 6	100



**ANZOL WORM ROCK / ANZOL WORM ROCK STRONG - ALBATROZ**

CÓDIGO	Nº	UNIDADE
11734	Nº 1/0	06
11735	Nº 2/0	06
11736	Nº 3/0	06
11737	Nº 4/0	05
11738	Nº 5/0	05
11739	Nº 1/0	06
11740	Nº 2/0	06
11741	Nº 3/0	06
11742	Nº 4/0	05
11743	Nº 5/0	05



**AMARRADOR DE ANZOL DYJ013-DEYU**

CÓDIGO: 11367



**AMARRADOR DE ANZOL COM TESOURA DYJ012-DEYU**

CÓDIGO: 11366



**ANTENINHA PARA PESCA COM ANZOL**

CÓDIGO: 11453



**ARMADILHA PARA PEIXE**

CÓDIGO: 11375



**BALANÇA DIGITAL 50KG - ALA**

CÓDIGO: 8416



**BALANÇA DIGITAL S10 50KG 110 LBS-TAUE**

CÓDIGO: 11514



**BÓIA AMADORA**

<b>CODIGO</b>	<b>QUANTIDADE</b>	<b>CÓDIGO</b>	<b>QUANTIDADE</b>	<b>CÓDIGO</b>	<b>QUANTIDADE</b>
00 - 103	100 UN	04 - 107	100 UN	08 - 111	100 UN
01 - 104	100 UN	05 - 108	100 UN	09 - 112	50 UN
02 - 105	100 UN	06 - 109	100 UN	10 - 113	50UN
03 - 106	100 UN	07 - 110	100 UN	11 - 114	50 UN



**BÓIA AMADORA**

**INFORMAÇÕES**

<b>CODIGO</b>	<b>QUANTIDADE</b>
13 - 2439	50 UN
14 - 2491	50 UN



**13**



**14**

DESCRIÇÃO: EMBALAGEM COM 50 UNIDADES

**BÓIA DE ARREMESSO**

**INFORMAÇÕES**

**CODIGO**

A - 04 - 0116  
A - 05 - 0117  
A - 06 - 0118  
A - 07 - 0119

**INFORMAÇÕES**


**CÓDIGO**

A - 08 - 0120  
A - 09 - 0121  
A - 10 - 0122  
A - 11 - 0123

**INFORMAÇÕES**

**CÓDIGO**

A - 12 - 0124  
A - 14 - 0125



**BÓIA ESPECIAL  
CEVADEIRA**

**CÓDIGO: 3056**



**BÓIA FLUOR NEW**

**CÓDIGO: 8418**



**BÓIA LUMINOSA  
LUMP'S - MINI**


**CÓDIGO: 3777**



DESCRIÇÃO: BÓIA FLUOR NEW 5,7CM  
ACENDIMENTO AUTOMÁTICO

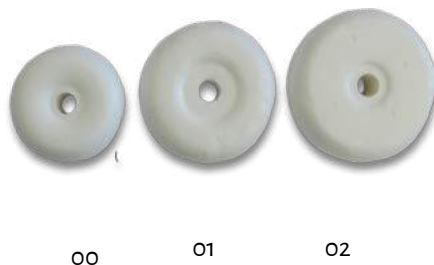
**BÓIA PENA - KIRBY**

CÓDIGO	TAMANHO
1702	PEQUENA
1703	MÉDIA
1704	GRANDE



**BÓIA PESCADA**

CÓDIGO	Nº
1917	00
0126	01
0127	02



DESCRIÇÃO: 10 UNIDADES  
TAMANHOS - 7,5 CM / 12,5 CM / 15CM



**BOINA MASCULINA -  
BNC 001 - BEGE  
CÓDIGO: 7262**



**BOINA MASCULINA -  
BNC 001 - PRETA  
CÓDIGO: 7260**



## BOTA DE NYLON - DEYU

### ATÉ A VIRILHA

CODIGO	DESCRIÇÃO
8031	Tamanho: 41
8032	Tamanho: 42

### ATÉ O PEITO - CAMUFLADO

CODIGO	DESCRIÇÃO
8832	Tamanho: 37
8831	Tamanho: 39
8257	Tamanho: 41
8258	Tamanho: 43
8833	Tamanho: 45

### ATÉ O PEITO - PRETO

CODIGO	DESCRIÇÃO
8028	Tamanho: 40
8029	Tamanho: 41
8030	Tamanho: 42



**BOTA DE PVC**

**ATÉ A VIRILHA**

CODIGO	DESCRIÇÃO
1368	Tamanho: 39
2573	Tamanho: 40
2574	Tamanho: 41
2575	Tamanho: 42
2576	Tamanho: 43
2577	Tamanho: 44
2578	Tamanho: 45

**ATÉ O JOELHO**

CODIGO	DESCRIÇÃO
4833	Tamanho: 37
1369	Tamanho: 39
2567	Tamanho: 40
2568	Tamanho: 41
2569	Tamanho: 42
2570	Tamanho: 43
2571	Tamanho: 44
2572	Tamanho: 45

**ATÉ O PEITO**

CODIGO	DESCRIÇÃO
1062	Tamanho: 39
2579	Tamanho: 40
2580	Tamanho: 41
2581	Tamanho: 42
2582	Tamanho: 43
2583	Tamanho: 44
2584	Tamanho: 45




**CABO DE AÇO C/LUVA**

CÓDIGO	LBS	METROS
4600	5	10
165	20	10
165	20	10
4602	30	10
4603	40	10
4604	50	10
169	60	10
4606	70	10
171	80	10
172	90	10
173	100	10
4609	100	10
174	120	10
4611	140	10
4612	170	10
4613	200	10

**CABO DE AÇO BOBINA**

CÓDIGO	LBS	METROS
4601	20	500
4614	25	500
4605	60	500
4607	80	500
4608	90	500
4609	100	500
4610	120	500



**CABO DE AÇO BLACK**

CÓDIGO	LBS	METROS
4615	10	10
4616	15	10



**CAIXA PLÁSTICA H547 - 36 X 23 X 5 -  
ALBATROZ**  
CÓDIGO: 4197

**CAIXA PLÁSTICA YX017 - 26 X 15 X  
26 - ALBATROZ**  
CÓDIGO: 4576



**CARRETEL SPIN CAST  
BLUE**

**CARRETEL SPIN CAST  
GOLDEN**

**CARRETEL SPIN CAST  
WHITE**

CÓDIGO	FRICÇÃO	REC	ROL
--------	---------	-----	-----

11500	F.D	4.3:1	5
-------	-----	-------	---

CÓDIGO	FRICÇÃO	REC	ROL
--------	---------	-----	-----

11499	F.D	4.3:1	5
-------	-----	-------	---

CÓDIGO	FRICÇÃO	REC	ROL
--------	---------	-----	-----

11501	F.D	4.3:1	5
-------	-----	-------	---



**CARRETILHA APOLLO - DEYU**

CODIGO	MODELO	REC	ROL.
10908	ESQ	7.2:1	4



**CARRETILHA ARENA - MARINE SPORTS**

CODIGO	REC	ROL.
5149	6.3:1	1



**CARRETILHA BRONX - MARURI**

CODIGO	MODELO	REC	ROL.
8339	11000 RH/SH	7.1:1	11



**CARRETILHA ELITE 3000**

CODIGO	MODELO	REC	ROL.
5147	DIREITA	6.3:1	3
5148	ESQUERDA	6.3:1	3



**CARRETILHA HY 3000 - DEYU**

CODIGO	MODELO	REC	ROL.
9588	DIREITA	-	4
9856	ESQUERDA	-	4



## CARRETILHA INTRUDER 100- MARINE SPORTS

CÓDIGO	MODELO	REC	ROL
931	DIREITA	-	1
9316	ESQUERDA	-	1



## CARRETILHA LK - DEYU

CODIGO	MODELO	REC	ROL.
11282	LK 201 - DIREITA	7.2:1	3
11067	LK 201 - ESQUERDA	7.2:1	3
11489	LK 3000 - DIREITA	7.2:1	15
11490	LK 3000 - ESQUERDA	7.2:1	15



## CARRETILHA KOVA - DEYU

CODIGO	MODELO	REC	ROL
11066	DIREITA	7.2:1	4



## CARRETILHA TNT - DEYU

CODIGO	REC	ROL
3079	7.0:1	8



**CHAPÉU - PR 307**

**CÓDIGO**

**COR**

9867

BORDA MARROM

9866

BORDA PRETA



**CHAPÉU AZUL  
MARINHO - PR 303 -  
C/TELA**

**CÓDIGO: 7248**



**CHAPÉU BEGE - PR 303 -  
C/TELA**

**CÓDIGO: 4246**



**CHAPÉU DE PRAIA -  
PR023 - PRETO**

**CÓDIGO: 7250**



**CHAPÉU DE PRAIA -  
PR023 - MARROM**

**CÓDIGO: 7251**



**CHAPÉU DE PRAIA -  
PR023 - CINZA**

**CÓDIGO: 7252**



**CHAPÉU MARROM - PR  
303 - C/TELA**

**CÓDIGO: 7249**



**CHAPÉU PR - 319 - BEGE**

**CÓDIGO: 8951**



**CHAPÉU PR - 319 - CINZA**

**CÓDIGO: 8952**



**CHAPÉU PR - 319 -  
MARROM**

**CÓDIGO: 8953**



**CHAPÉU PR - 319 -  
MARROM ESCURO**

**CÓDIGO: 8954**



**CHAPÉU PRETO - PR 303  
- C/TELA**

**CÓDIGO: 7247**



**PESCA**



**CHAPÉU TRILBY - CT001  
- CINZA**

**CÓDIGO**

7253 - PRETA

7255 - CINZA

**CHAPÉU TRILBY - CT001  
- BEGE**

**CÓDIGO: 9864**

**CHAPÉU DE PRAIA -  
PLO30 - PRETO**

**CÓDIGO: 9075**



**CHAPÉU DE PRAIA - PLO30 - BEGE  
CÓDIGO: 9076**

**CHAPÉU DE PRAIA - PLO30**

**CÓDIGO**

9074 - MARROM

9865 - MARROM ESCURO



DESCRIÇÃO: COR DO CHAPÉU NA IMAGEM -  
MARROM

**CHAPÉU CAMUFLADO -  
N.01 - PR 300  
CÓDIGO: 7243**



**CHAPÉU CAMUFLADO -  
N.02 - PR 300  
CÓDIGO: 7244**



**CHAPÉU CAMUFLADO -  
N.03 - PR 300  
CÓDIGO: 7245**



**CHAPÉU CAMUFLADO -  
N.01 - PR 302 - C/TELA  
CÓDIGO: 7240**



**CHAPÉU CAMUFLADO -  
N.02 - PR 302 - C/TELA  
CÓDIGO: 7241**



**CHAPÉU CAMUFLADO -  
N.03 - PR 302 - C/TELA  
CÓDIGO: 7242**



**CHAPÉU CAMUFLADO  
C/ PROTETOR - N.01 - PR  
301-3**

**CÓDIGO: 8553**



**CHAPÉU CAMUFLADO  
C/ PROTETOR - N.02 - PR  
301-1**

**CÓDIGO: 8554**



**CHAPÉU CAMUFLADO  
C/ PROTETOR - N.03 - PR  
301-2**

**CÓDIGO: 8555**



**CHAPÉU CAMUFLADO  
C/ PROTETOR E TELA -  
N.01 - PR 305**

**CÓDIGO: 11804**



**CHAPÉU CAMUFLADO  
C/ PROTETOR E TELA -  
N.02 - PR 305**

**CÓDIGO: 11802**



**CHAPÉU CAMUFLADO  
C/ PROTETOR E TELA -  
N.03 - PR 305**

**CÓDIGO: 11803**




## CHICOTE DE AÇO PARA PESCA

CÓDIGO	ROTORES
11455	3
11456	4



## CHICOTE PALITO GRANDE


CÓDIGO	DESCRIÇÃO
2511	CHICOTE GT-2 - PALITO GRANDE TORC. - P/ 2 ANZ. - NYLON
2512	CHICOTE GT-3 - PALITO GRANDE TORC. - P/ 3 ANZ. - NYLON
2513	CHICOTE G-2 - PALITO GRANDE - P/ 2 ANZOIS - NYLON
2514	CHICOTE G-3 - PALITO GRANDE - P/ 3 ANZOIS - NYLON



## CHICOTE LEADER - NICKEL - BLACK



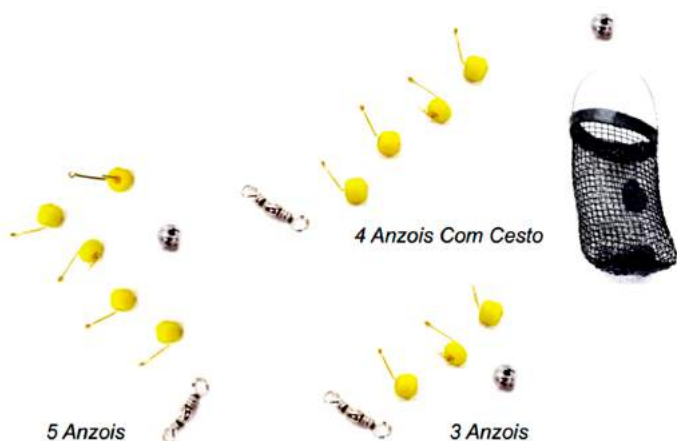
CÓDIGO	CM	UN	CÓDIGO	CM	UN	CÓDIGO	CM	UN
7374	10 CM	10	9167	10 CM	10	6007	25	10
6062	12 CM	10	11342	20 CM	10			
7375	15 CM	10	9169	25 CM	10			
6063	25 CM	10	9170	30 CM	10			
7376	20 CM	10						



## PESCA

### CHICOTE LAMBARI

CÓDIGO	DESCRIÇÃO
221	3 ANZOIS
932	4 ANZOIS COM CESTO
222	5 ANZOIS




### CHICOTE REFORC. AÇO FLEX

CÓDIGO	DESCRIÇÃO
2509	2 ANZOIS
2510	3 ANZOIS



### CHICOTE MANHOZINHO COM ANZOL

CÓDIGO: 11454



### CHICOTE PARA PEIXE ESPADA

CÓDIGO: 8927



4F

**PESCA**

**CHICOTE SABIKI 079 4 - VERMELHO**

**CÓDIGO: 2306**

**CHICOTE TAMBUI C/ CESTO - KENZAKI**

**CÓDIGO: 1059**



**CHICOTE PALITO PEQUENO**

<b>CÓDIGO</b>	<b>DESCRIÇÃO</b>
2506	CHICOTE P.ACO-2 - LI. MEST. ACO - P/ 2 ANZ. - NYLON
2507	CHICOTE P.ACO-3 - LI. MEST. ACO - P/ 3 ANZ. - NYLON
2508	CHICOTE P.ACO-4 - LI. MEST. ACO - P/ 3 ANZ. - NYLON
2504	CHICOTE P.T-2 - PAL. PEQ.TORC. - P/ 2 ANZ. - NYLON
2505	CHICOTE P.T-3 - PAL. PEQ.TORC. - P/ 3 ANZ. - NYLON
2214	CHICOTE P-2 - PALITO PEQ. - P/ 2 ANZOIS - NYLON
2502	CHICOTE P-3 - PALITO PEQ. - P/ 3 ANZOIS - NYLON
2503	CHICOTE P-4 - PALITO PEQ. - P/ 4 ANZOIS - NYLON



## CHUMBADA BULLET

CÓDIGO	DESCRIÇÃO
7234	10G - C/5 UNIDADES - CAMALESMA
7229	5G - C/5 UNIDADES - CAMALESMA




## CHUMBADA PARA PESCA NO MAR - CARAMBOLA

CÓDIGO	DESCRIÇÃO
5532	N.40



## CHUMBADA PARA PESCA - BOLA

CÓDIGO	DESCRIÇÃO	GRAMAS
2125	N. 1	1,70g
4416	N. 2	4,13g
4417	N. 3	6,12g
2515	N. 4	9,18g
2516	N. 5	11,82g
2517	N. 6	20,43g
2518	N. 7	26,23g
2519	N. 8	35,70g
4413	N. 9	49,50g
4414	N. 10	63,00g
4415	N. 11	77,00g




## CHUMBADA PARA PESCA - OLIVA

CÓDIGO	DESCRIÇÃO	GRAMAS
2520	N. 1	6,25g
2208	N. 2	11,00g
2528	N. 3	13,72g
2209	N. 4	15,50g
2210	N. 5	23,50g
2521	N. 6	36,50g
2522	N. 7	51,00g
2523	N. 8	65,00g
2524	N. 9	79,00g
2525	N. 10	10,90g
2526	N. 11	188,00g
2207	N. 12	186,00g
2527	N. 13	79,00g



**CHUVEIRINHO PARA PASTILHAS**

**CÓDIGO: 4773**



**CHUVERINHO PARA CARPA - C/ CABO DE AÇO - SULPESCA**

**CÓDIGO: 237**



**CHUVERINHO - C/ CABO DE AÇO - N°05**

**CÓDIGO: 8539**



**CHUVERINHO PARA CARPA - N. 08 - AZPR**

**CÓDIGO: 2106**



**CHUVERINHO PARA CARPA - C/ CABO DE AÇO - CHINU**

<b>CÓDIGO</b>	<b>DESCRIÇÃO</b>
7184	N. 09
7185	N. 05
11457	N. 03
11458	N. 07



**COLETE SALVA-VIDAS  
HOMOLOGADO -  
AMARELO - ATIVA V**

CÓDIGO	TAMANHO
6379	PP
6383	P
6387	M
6391	G
6395	GG


**COLETE SALVA-VIDAS  
HOMOLOGADO -  
AZUL - ATIVA V**

CÓDIGO	TAMANHO
6380	PP
6384	P
6388	M
6392	G
6396	GG


**COLETE SALVA-VIDAS  
HOMOLOGADO -  
VERDE - ATIVA V**

CÓDIGO	TAMANHO
6382	PP
6386	P
6390	M
6394	G
6398	GG


**COLETE SALVA-VIDAS  
HOMOLOGADO -  
VERMELHO - ATIVA V**

CÓDIGO	TAMANHO
6381	PP
6385	P
6389	M
6393	G
6397	GG


**COLETE SALVA-VIDAS  
HOMOLOGADO -  
ATIVA IV**

CÓDIGO	DESCRIÇÃO
6377	ATÉ 130 KG


**COLETE SALVA-VIDAS  
HOMOLOGADO C/  
REFLETIVO - ATIVA IV**

CÓDIGO	DESCRIÇÃO
6378	ATÉ 130 KG



**CONJUNTO CAMUFLADO EM NYLON IMPERMEÁVEL**

<b>CÓDIGO</b>	<b>TAMANHO</b>
3399	P
3400	M
3401	G
3402	GG


**CONJUNTO PRETO EM PVC IMPERMEÁVEL**

<b>CÓDIGO</b>	<b>TAMANHO</b>
3404	P
3405	M
3406	G
3407	GG
3408	EXG



**COVO EM ARAME MALHA 15**

CÓDIGO	Nº
3607	Nº1
3608	Nº3
3609	Nº5

**COVO PLÁSTICO TRANSPARENTE**

CÓDIGO	DESCRIÇÃO
1873	N. 0 - 37CM
1874	N. 1 - 45CM
1875	N. 2 - 55CM
1876	N. 3 - 59CM
1877	N. 4 - 65CM

**COVO PARA SIRI**

CÓDIGO	DESCRIÇÃO
5212	50 CM - MALHA 15MM - MULT
5213	58 CM - MALHA 20MM - MULT
3609	MALHA 15 - N. 5

**COVO DE NYLON FLUTUANTE**

CÓDIGO	DESCRIÇÃO
10666	C/ 5 FUNIS - CINZA



**ELÁSTRICO + PORTA  
ELASTICO  
PROFISSIONAL**

**CÓDIGO: 8883**



**ELÁSTRICO C/ TUBO -  
DUZIA**

**CÓDIGO: 290**



**ELÁSTRICO SIMPLES  
LARANJA (OVA DE  
PEIXE) - (DUZIA)**

**CÓDIGO: 8887**



**ELÁSTRICO SIMPLES  
VERMELHO (SANGUE)  
- (DUZIA)**

**CÓDIGO: 8882**



**ELÁSTRICO SIMPLES  
VERDE (PESCA DE MAR)  
- (DUZIA)**

**CÓDIGO: 8888**



**ELÁSTRICO SIMPLES  
TRANSPARENTE -  
(DUZIA)**

**CÓDIGO: 8881**



## EMPATE INOX C/ GIRADOR



CÓDIGO	GIRADOR	UN
3448	18X10	10
3449	18X12	10
3450	18X15	10
3451	18X20	10
3452	18X15	10
3447	18X8	10
3443	20X10	10
3444	20X12	10
3445	20X15	10
3446	20X20	10
3442	20X7	10
3440	20X10	10
3441	20X12	10
3439	22X7	10

## EMPATE INOX C/ GIRADOR E CHUMBADA



CÓDIGO	GIRADOR	UN
3457	18X10	10
3458	18X12	10
3459	18X15	10
3460	18X20	10
3456	20X10	10
3455	20X8	10
3454	22X10	10
3453	22X7	10

## ENCASTOADOR EM INOX



CÓDIGO	GIRADOR	UN	CÓDIGO	GIRADOR	UN
1868	18 X 10	10	303	22 X 15	10
1869	18 X 15	10	1651	22 X 20	10
1870	18 X 20	10	1862	24 X 05	10
4011	18 X 25	10	1652	24 X 07	10
1863	20 X 07	10	301	24 X 10	10
1864	20 X 10	10	1653	24 X 12	10
1865	20 X 12	10	1714	24 X 15	10
1866	20 X 15	10	304	26 X 05	10
1860	20 X 20	10	1715	26 X 07	10
1867	20 X 25	10	305	26 X 10	10
300	22 X 07	10	306	26 X 12	10
1650	22 X 10	10	307	26 X 15	10
302	22 X 12	10	3059	28 X 5	10

### ENRROLADOR DE LINHA ESPERA TRAIRÃO - LARANJA

CÓDIGO	UN
4010	10



### ENRROLADOR DE LINHA

CÓDIGO	UN	CM
4007	20	13CM
4008	20	18 CM
4009	20	25 CM



### ESCAMADOR DE PEIXE - FT207A

CÓDIGO
6064



**ESPINHEL LUXO C/EMPATE E ANZOL 1/0**

CÓDIGO	M
341	10



**ESPINHEL PARA PEIXE DE COURO**

CÓDIGO	ANZOIS	N
3467	15	N. 1
3469	15	N. 2/0
3465	15	N. 4
3468	25	N. 1
3470	25	N. 2/0
3470	25	N. 4



**ESPINHEL C/EMPATE E ANZOL - 1/0**

CÓDIGO	M
342	15
343	20
344	25



**ESPINHEL - C/EMPATE SEM ANZOL**

CÓDIGO	M
3625	15
3626	20
3627	25
3628	30
3629	40
3630	50



**ESTOJO CRISTAL  
MICRO C/ 8 DIV. - (9 X  
6 X 2,3) - HP**

**CÓDIGO: 4407**



**ESTOJO CRISTAL  
MINI C/ 10 DIV. - (11 X  
7,5 X 2,3) - HP**

**CÓDIGO: 4408**



**ESTOJO  
ORGANIZADOR  
MULTI BOX**

CÓDIGO	DESCRIÇÃO
1717	REF. 4017 - POLYMER
348	REF. 4016 - POLYMER



**ESTOJO ISCA BOX**

CÓDIGO	CORES
345	AMARELO VERMELHO AZUL



**ESTOJO PLANO - HP**

CÓDIGO	TAMANHO	DIVISÓRIAS
2264	P (23 X 12 X 3,3)	9
2263	M (27 X 18 X 4,5)	22
2261	G (35 X 22 X 5)	15



## PESCA



**ESTOJO ORGANIZADOR  
- DUAS DIVISÓRIAS**

**CÓDIGO: 9454**



**ESTOJO TILAPIA  
DUPLO - C/ 11 DIV. -**

**(14,5X9,6X4,2) - HP**

**CÓDIGO: 2262**



**EXPOSITOR DE VARA  
EM MDF PARA 16**

**UNIDADES - SULPESCA**

**CÓDIGO: 9573**



**ORGANIZADOR DOUBLEBOX**

**CÓDIGO: 593**



**PORTA TRECOS C/ 5 ESTOJOS**

**CÓDIGO: 624**



**FISGA - 2 FARPAS**



CÓDIGO	DESCRIÇÃO	ESPESSURA
360	N. 15	3,4MM
357	N. 9	6MM

**FISGA - 4 FARPAS**



CÓDIGO	DESCRIÇÃO	ESPESSURA
359	N. 14	3,4MM



CÓDIGO	DESCRIÇÃO	ESPESSURA
361	N. 16	3,4MM
355	N. 7	6MM
358	N. 13	5MM

**FISGA - 5 FARPAS**

CÓDIGO	DESCRIÇÃO	ESPESSURA
353	N. 3	6MM
356	N. 8	4,2MM
352	N. 1	5MM



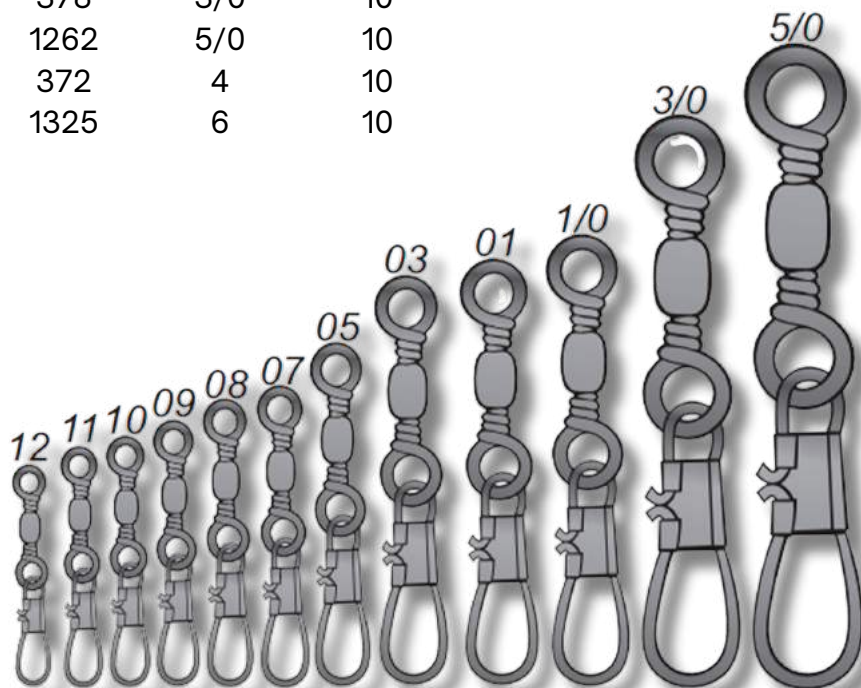
**FISGA - 6 FARPAS**

CÓDIGO	DESCRIÇÃO	ESPESSURA
354	N. 5	6MM



## GIRADOR COM SNAP

CÓDIGO	Nº.	UN.	CÓDIGO	Nº.	UN.
3516	12	10	377	1/0	10
376	11	10	378	3/0	10
1234	10	10	1262	5/0	10
375	9	10	372	4	10
1233	8	10	1325	6	10
374	7	10			
373	5	10			
371	3	10			
1352	1	10			



## GIRADOR TRIPLO

CÓDIGO	Nº.	UN.
1683	1	10
1684	2	10
1685	3	10
1686	4	10
1687	5	10



## GIRASNAP

CÓDIGO	Nº.	UN.
1675	1	10
1676	2	10
1677	3	10
1678	4	10
1679	5	10
1680	6	10
1681	7	10
1682	8	10




**GIRADOR SEM SNAP - NICKEL**

CÓDIGO	Nº.	UN.
379	1	10
385	1/0	10
384	11	10
380	3	10
386	3/0	10
381	5	10
387	5/0	10
382	7	10
383	9	10
6300	1	100
6301	2	100
6302	4	100
6303	6	100
6304	8	100

**GIRADOR SEM SNAP - GOLD**

CÓDIGO	Nº	UN.
9178	1/0	10
9179	5/0	10
9176	N. 1	10
9177	N.5	10



**GIRADOR COM SNAP REFORÇADO**

CÓDIGO	TAMANHO	UN.
7353	1	10
7352	3	10
7351	5	10
7350	7	10
7349	9	10

**GIRADOR COM SNAP - GOLD**

CÓDIGO	Nº	UN.
9171	N. 1	10
9172	N. 3	10
9173	N. 7	10
9174	N. 11	10
9175	N.5/0	10



## SNAP SIMPLES

CÓDIGO	TAMANHO	UN
7344	MINI	10
7345	P	10
7346	M	10
7347	G	10
7348	GG	10



## PRESILHA - MARURI

SNAP COAST	
CÓDIGO	DESCRIÇÃO
6297	N. 2 - ARAME 20 - C/20 UN.
6298	N. 3 - ARAME 20 - C/20 UN.
6299	N. 4 - ARAME 18 - C/20 UN.

INOX	
CÓDIGO	DESCRIÇÃO
3464	N. 4 - ARAME 18 - C/100 UN.
4759	N. 5 - ARAME 16 - C/100 UN.
3461	N. 3 - ARAME 20 - C/100 UN.



## HÉLICE PHANTOM

CÓDIGO	DESCRIÇÃO
1436	HELICE PHANTOM - 44/54 LIBRAS - 3 PAS



## PINO E PORCA DA HÉLICE - MOTOR PHANTOM

CÓDIGO	DESCRIÇÃO
6425	34/44/54 LBS
6426	34/44/54 LBS



## ISCAS DE SILICONE

CÓDIGO	DESCRIÇÃO
1889	ISCA ART ARANHA - 2CM - FISHTEX
1887	ISCA ART BARATINHA PEDRA MAR - 2CM - FISHTEX
1888	ISCA ART BARATINHA TERRA - 2CM - FISHTEX
1890	ISCA ART FORMIGA - 2CM - C/2 UN - FISHTEX
1886	ISCA ART GAFANHOTO - 3CM - FISHTEX
0391	ISCA ART GRILO - 2 CM - SUPERFICIE - FISHTEX
1884	ISCA ART LAGOSTINHA - 3CM - FISHTEX
1885	ISCA ART LIBELULA - 4CM - FISHTEX
0399	ISCA ART MOSCA - 2CM - FISHTEX
0402	ISCA ART RA N. 1 - FISHTEX
1883	ISCA ART VERME - 3CM - FISHTEX



Aranha



Baratinha do Mar



Baratinha da Terra



Formiga



Gafanhoto



Grilo



Lagostinha



Lambari



Libélula



Mosca



Rã do Brejo



Verme

## ISCA ART BICUDINHA

CÓDIGO	DESCRIÇÃO
6069	6,2CM - 6,2GR - MEIA ÁGUA
8424	4CM - 2,7GR - MEIA ÁGUA



## ISCA ART MINNOW

CÓDIGO	DESCRIÇÃO
11379	19CM - 30GR - MEIA AGUA - DEYU



## ISCA ART MINNOW SINKING

CÓDIGO	DESCRIÇÃO
11380	9CM - 16GR - MEIA AGUA - DEYU



## ISCA ART CRANK

CÓDIGO	DESCRIÇÃO
11377	5CM - 11,6GR - FUNDO - DEYU



### ISCA ART POPPER FLOATING

CÓDIGO	DESCRIÇÃO
11378	9CM - 13GR - SUPERFICIE - DEYU



### ISCA ART BY JULIAO - ZARA

CÓDIGO	DESCRIÇÃO
11361	10CM - SUPERFICIE



### ISCA ART POPPER FLOATING - 9CM - 13GR - SUPERFICIE - DEYU

CÓDIGO	DESCRIÇÃO
11378	9CM - 13GR - SUPERFICIE - DEYU



### ISCA ART BY JULIAO - ZARA

CÓDIGO	DESCRIÇÃO
11360	9CM - SUPERFICIE



**ISCA ART BY JULIAO - POPER**

CÓDIGO	DESCRIÇÃO
11359	9CM - SUPERFICIE



**ISCA ART BY JULIAO - TRAIRA 3**

CÓDIGO	DESCRIÇÃO
11357	9,5CM - MEIA AGUA



**ISCA ART BY JULIAO - CACHORRA**

CÓDIGO	DESCRIÇÃO
11358	8CM - MEIA AGUA



**ISCA ART BY JULIAO - TRAIRA 2**

CÓDIGO	DESCRIÇÃO
11356	9CM - MEIA AGUA



### ISCA ART BY JULIAO - DOURADO

CÓDIGO	DESCRIÇÃO
11355	15CM - MEIA AGUA



### ISCA ART SAFARI - BARBARELA RETA

CÓDIGO	DESCRIÇÃO
11354	9,5 CM - MEIA AGUA



### ISCA ART OTTONI 84-120

CÓDIGO	DESCRIÇÃO
11353	12CM - MEIA AGUA



### ISCA ART OTTONI 206

CÓDIGO	DESCRIÇÃO
11352	7CM - MEIA AGUA



### ISCA ART SAFARI

CÓDIGO	DESCRIÇÃO
11198	9,5 CM - MEIA AGUA



### ISCA ART OTTONI 218

CÓDIGO	DESCRIÇÃO
11195	15CM - MEIA AGUA



### ISCA ART SAFARI

CÓDIGO	DESCRIÇÃO
10722	9CM - MEIA AGUA



### ISCA SPARK -

CÓDIGO	DESCRIÇÃO
6079	6CM - 4,5GR - MEIA AGUA - ALBATROZ




**ISCA ART TOP FROG XY-37**

CÓDIGO	DESCRIÇÃO
7167	5CM - 12GR - ALBATROZ

**ISCA ART PEIXE 2A**

CÓDIGO	DESCRIÇÃO
04011	5CM - 2GR - FISHTEX

**ISCA ART MINHOCA**

CÓDIGO	DESCRIÇÃO
397	N. 1 - 3CM - FISHTEX
398	N. 2 - 2CM - FISHTEX

**ISCA ART DOG WALKING 90**

CÓDIGO	DESCRIÇÃO
2546	9CM - 12,7GR - SUPERFICIE - STRIKE PRO - MARURI



**ISCA ART. FISHING FLY - KFF03 C/12  
UN - MARURI**

**CÓDIGO: 4619**



**ISCA ART. FISHING FLY - KFF04 C/12  
UN - MARURI**

**CÓDIGO: 4620**



**ISCA ART. FISHING FLY - KFF01 C/12  
UN - MARURI**

**CÓDIGO: 4617**



**ISCA ART. FISHING FLY - KFF02 C/12  
UN - MARURI**

**CÓDIGO: 4618**



**ISCA ART DE SILICONE  
SALAMARECA**

CÓDIGO	DESCRIÇÃO
7420	9,5CM - C/2 UNIDADE - CAMALESMA



**ISCA ART DE SILICONE FREE SHAD -  
C/ANZOL**

CÓDIGO	DESCRIÇÃO
7220	9CM - C/4 UNIDADES - CAMALESMA
7221	11CM - C/3 UNIDADES - CAMALESMA



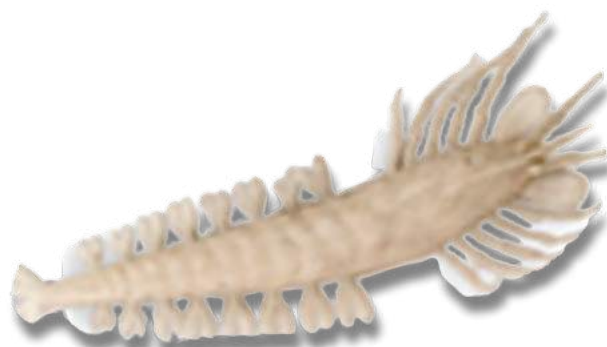
**ISCA ART DE SILICONE CAMARÃO**

CÓDIGO	DESCRIÇÃO
7222	8CM - C/ 3 UNIDADES - CAMALESMA
7223	9CM - C/ 3 UNIDADES - CAMALESMA
7224	5,8CM - C/4 UNIDADES - CAMALESMA
7225	10CM - C/2 UNIDADES - CAMALESMA



**ISCA ART CAMARÃO**

CÓDIGO	DESCRIÇÃO
3200	N. 1 - S/ ANZOL - 12CM - 9GR - FISHTEX
3201	N. 2 - S/ ANZOL - 10CM - 5GR - FISHTEX
3202	N. 3 - S/ ANZOL - 6CM - 4GR - FISHTEX



**ISCAS ART DE BORRACHA**

CÓDIGO	DESCRIÇÃO
3173	ISCAS ART DE BORRACHA - BIG BAD - 7CM - 15GR - BAD LINE
3617	ISCAS ART DE BORRACHA - BOLINHA - 4CM - 8,3GR - BAD LINE
5511	ISCAS ART DE BORRACHA - FOX - 10CM - 10,3GR - BAD LINE
5544	ISCAS ART DE BORRACHA - KILLER - 5,8CM - 8,5GR - BAD LINE
2549	ISCAS ART DE BORRACHA - MINI RATO - 5CM - 7GR - BAD LINE
6345	ISCAS ART DE BORRACHA - MINI RATO ESPECIAL - BAD LINE
2550	ISCAS ART DE BORRACHA - MINI SAPO - 5CM - 8GR - BAD LINE
6346	ISCAS ART DE BORRACHA - MINI SAPO ESPECIAL - BAD LINE
2548	ISCAS ART DE BORRACHA - POPPER - 6CM - 14GR - BAD LINE
3175	ISCAS ART DE BORRACHA - REAL FROG - 7CM - 10GR - BAD LINE
2547	ISCAS ART DE BORRACHA - SAPO - 7CM - 13GR - BAD LINE
3174	ISCAS ART DE BORRACHA - SMART FROG - 7CM - 14GR - BAD LINE
3620	ISCAS ART DE BORRACHA - SPEED - 4,9CM - 9,1GR - BAD LINE
3619	ISCAS ART DE BORRACHA - SPEED POPPER - 4,7CM - 9,6GR - BAD LINE
3618	ISCAS ART DE BORRACHA - V POPPER - 6,5CM - 7GR - BAD LINE
3172	ISCAS ART DE BORRACHA - ZARA - 9CM - 14GR - BAD LINE



**ISCA ART POPER S/ CABEÇA**

CÓDIGO	DESCRIÇÃO
10924	5CM - 5GR - SUPERFICIE - DEYU

**ISCA ART SAFARI**

CÓDIGO	DESCRIÇÃO
10724	11CM - MEIA AGUA
11698	12CM - MEIA AGUA
11697	13CM - MEIA AGUA
10721	7CM - MEIA AGUA
10723	8CM - MEIA AGUA

**ISCA ART OTTONI 168**

CÓDIGO	DESCRIÇÃO
11196	8CM - MEIA AGUA

**ISCA ART POPER**

CÓDIGO	DESCRIÇÃO
10925	9CM - 13GR - SUPERFICIE - DEYU



## ISCA ART TOPDUCK XY-55

**CÓDIGO**

**DESCRIÇÃO**

10564

5CM - 13GR - ALBATROZ



## ISCA ART MINNOW

**CÓDIGO**

**DESCRIÇÃO**

10923

9CM - 8GR - SUPERFICIE - DEYU



## ISCA ART OTTONI 219

**CÓDIGO**

**DESCRIÇÃO**

9773

17CM - MEIA AGUA



## ISCA ART WAHOO 12

**CÓDIGO**

**DESCRIÇÃO**

8454

12CM - 32GR - ALBATROZ



**ISCA ART NYNFA****CÓDIGO****DESCRIÇÃO**

8428

4CM - 6,1GR - SUPERFICIE -  
ALBATROZ**ISCA ART VIBRAX 40****CÓDIGO****DESCRIÇÃO**

8436

4CM - 4GR - ALBATROZ

**ISCA ART NERO****CÓDIGO****DESCRIÇÃO**

8427

5CM - 10GR - FUNDO -  
ALBATROZ**ISCA ART LQ 4110****CÓDIGO****DESCRIÇÃO**

8425

7,5CM - 11,5GR - MEIA AGUA -  
ALBATROZ

### ISCA ART BARBELAO

CÓDIGO	DESCRIÇÃO
8423	6,2CM - 6,2GR - MEIA ÁGUA - ALA



### ISCA ART ARAGON

CÓDIGO	DESCRIÇÃO
8422	15CM - 44GR - MEIA ÁGUA - ALA



### ISCA ART SPINNER BLADE

CÓDIGO	DESCRIÇÃO
4161	7035 - 15GR - MARURI



### ISCA ART OTTONI TIPO ZARA

CÓDIGO	DESCRIÇÃO
9777	10CM - SUPERFICIE
9772	9CM - MEIA AGUA



**ISCA ART PIABA 70F - 7CM - FUNDO**

CÓDIGO	DESCRIÇÃO
1018	7CM - FUNDO

**ISCA ART LQ 4006**

CÓDIGO	DESCRIÇÃO
1819	8,5CM - 6,9GR - MEIA AGUA - ALBATROZ

**ISCA ART CAMARÃO**

CÓDIGO	DESCRIÇÃO
0338	N. 1 - C/ ANZOL - 10CM - 10GR - FISHTEX
0389	N. 2 - C/ ANZOL - 8CM - 6GR - FISHTEX
0390	N. 3 - C/ ANZOL - 8CM - 5GR - FISHTEX

**ISCA ART LEVIATHAN**

CÓDIGO	DESCRIÇÃO
2192	9CM - 12GR - FUNDO - MARURI



## ISCA ART MUSTANG

CÓDIGO	DESCRIÇÃO
1572	11CM - 16GR - SUPERFICIE - MARURI



## ISCA ART LQ 4006

CÓDIGO	DESCRIÇÃO
1819	8,5CM - 6,9GR - MEIA AGUA - ALBATROZ

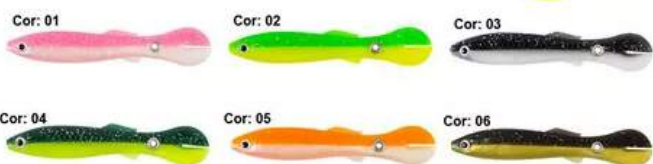


## ISCA ART SOFT GUPPY - 10CM - 6G - MEIA AGUA/FUNDO - C/5 - ALBATROZ


**CÓDIGO**

11752

**GUPPY**



MODELO	PROFUND.	TAMANHO	QNT.PACOTE	PESO
Soft	Meia Água / Fundo	10cm	5 unidades	6g



**ISCA NATURAL CARAMUJO  
DESIDRATADO - C/12UN - CEVA  
ISCAS**

**CÓDIGO: 11784**

**ISCA EM POTE - CRISALIDA -  
200GR**

**CÓDIGO: 8737**



**ISCA EM POTE -  
TRIPA COM SANGUE - 100GR**

**CÓDIGO: 8736**

**ISCA EM POTE - TRIGO -  
70GR**

**CÓDIGO: 8733**



## PESCA



ISCA EM POTE - MILHO VERDE  
NATURAL - 150GR

CÓDIGO: 8734



ISCA EM POTE - FRANGO  
DESIDRATADO - 100GR

CÓDIGO: 8735



## KIT 01 PARA PESCA DE CARPA

**CÓDIGO: 880**

- MOLINETE GOLDEM 3000: MM/M 0.25/200 0.30/150 0.35/120, ROL: 5.2:1
- VARA SÉRIE D1 - 1,65M, 10-30LB, 20 - 50G - DEYU
- BÓIA TAMANHO: 10
- LINHA 0,60
- CHUMBADA OLIVA: Nº6
- CHUVEIRINHO PARA CARPA COM CABO DE AÇO TAMANHO: 5



## KIT 02 PARA PESCA DE DOURADO

**CÓDIGO: 881**

- MOLINETE GOLDEM 4000
- VARA KARA BLACK, 1,80CM - 2P
- BÓIA TAMANHO: 10
- LINHA 0,70
- CHUMBADA OLIVA: Nº6
- CHICOTE NICKEL BLACK 15CM
- ISCA: ALTTONI 217



## KIT 03 PARA PESCA LIGHT

**CÓDIGO: 1928**

- MOLINETE NEUTRON 10: MM/M 0.18/245 0.20/200 0.25/125, ROL: 5.5:1 - WAY FISHING
- VARA SÉRIE D1 - 1,35M, 10- 25LB, 20-50G- DEYU
- BÓIA: N°6
- LINHA: 0,50
- CHUMBADA OLIVA: N°4
- ANZOL: N°1



---

## KIT 04 PARA PESCA DE FUNDO

**CÓDIGO: 882**

- MOLINETE NEUTRON 30 - MM/M 0.18/245 0.20/200 0.25/125, ROL: 5.5:1 - WAY FISHING
- VARA GOLDEN 1502 - 1.50M, LINE: 05~15LBS
- LINHA 0,50
- CHUMBADA OLIVA: N°6
- ANZOL: N°1



## KIT ESPERA TRAIRÃO

**CÓDIGO: 419**

- ENROLADOR DE LINHA ESPERA TRAIRÃO
- LINHA 0,60
- CHICOTE LEADER NICKEL BLACK, TAMANHO: 20CM
- ANZOL: Nº1
- CHUMBADA: Nº4



## LINHA STREAM TOURNAMENT

CÓDIGO	MM	LBS	ROL
2181	0,309MM	-	300M
2182	0,331MM	-	300M
2183	0,370MM	-	300M
2185	0,467MM	-	300M



## LINHA VICTORIA MULTIF - VERDE

CÓDIGO	MM	LBS	ROL
6047	0,14MM	18LBS	100M
6051	0,30MM	60LBS	100M
6052	0,34MM	48LBS	100M
6053	0,40MM	89LBS	100M
6054	0,50MM	112LBS	100M
6055	0,58MM	124LBS	100M



## LINHA PHANTOM

CÓDIGO	MM	LBS	ROL
1429	0,202MM	7,9LBS	100M



## LINHA 3D JOKER

CÓDIGO	MM	LBS	ROL
6026	0,261MM	6,37LB	300M
6027	0,309MM	17,40LB	300M
6028	0,331MM	19,70LB	300M



## LINHA ARATY UV - OURO

CÓDIGO	MM	LBS	ROL	CX
8395	0,20MM	-	100M	20
8396	0,25MM	-	100M	20
8397	0,30MM	-	100M	20
8398	0,35MM	-	100M	20
8399	0,40MM	-	100M	20
8400	0,45MM	-	100M	20
8401	0,50MM	-	100M	20
8402	0,60MM	-	100M	10
8403	0,70MM	-	100M	10
8404	0,80MM	-	100M	10
8405	0,90MM	-	100M	10
8406	1,00MM	-	100M	10

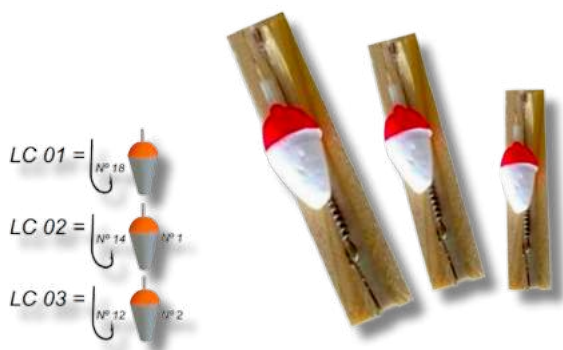


## LINHA CAMON LINE XT - MONOF

CÓDIGO	MM	LBS	ROL
9261	0,15MM	7,7LB	100M
11310	0,20MM	12,1LB	100M
9292	0,20MM	12,1LB	100M
9262	0,25MM	19,8LB	100M
9263	0,30MM	26,8LB	100M
9264	0,35MM	34,3LB	100M
9265	0,40MM	34,3LB	100M
9266	0,45MM	55,2LB	100M
9267	0,50MM	70,4LB	100M
9293	0,60MM	96LB	100M



## LINHA CANICO



CÓDIGO	DESCRIÇÃO
3436	LC-01 - (A-18) (B-0) PCT C/50UN.
3437	LC-02 - (A-14) (B-1) PCT C/50UN.
3438	LC-03 - (A-12) (B-2) PCT C/50UN.

## LINHA CASTING



CÓDIGO	MM	LBS	ROL
11311	0,20MM	9LBS	300M
11312	0,23MM	11LBS	300M
11313	0,26MM	13LBS	300M
11314	0,28MM	16LBS	300M
11315	0,30MM	19LBS	300M
11316	0,33MM	21LBS	300M
11317	0,37MM	26LBS	300M
11318	0,46MM	41LBS	300M

## LINHA CRISTAL - BRANCA



CÓDIGO	MM	LBS	ROL	CX
1280	0,20MM	5,3	100M	20
1281	0,25MM	8,2	100M	20
1282	0,30MM	10,8	100M	20
1283	0,35MM	13,7	100M	20
1284	0,40MM	17,6	100M	20
1285	0,45MM	22,5	100M	20
1286	0,50MM	27,8	100M	10
1587	0,60MM	38,6	100M	10
1288	0,70MM	50,9	100M	10
1289	0,80MM	63,9	100M	10
1290	0,90MM	78,5	100M	10
1291	1,00MM	89,2	100M	10

**LINHA DEYU - BRANCA**

<b>CÓDIGO</b>	<b>MM</b>	<b>LBS</b>	<b>ROL</b>	<b>CX</b>
8259	0,20MM	-	100M	10
8260	0,26MM	-	100M	10
8261	0,30MM	-	100M	10
8262	0,35MM	-	100M	10
8263	0,40MM	-	100M	10
8264	0,45MM	-	100M	10
8265	0,50MM	-	100M	10
8266	0,60MM	-	100M	10
8267	0,70MM	-	100M	10
8268	0,80MM	-	100M	10
8269	0,90MM	-	100M	10

**LINHA DEYU - BOBINA - MONOF**

<b>CÓDIGO</b>	<b>MM</b>	<b>LBS</b>	<b>GR</b>	<b>CX</b>
8270	0,30MM	-	250	10
8271	0,35MM	-	250	10
8272	0,40MM	-	250	10
8273	0,50MM	-	250	10
8274	0,60MM	-	250	10
8275	0,70MM	-	250	10
8276	0,80MM	-	250	10
8277	0,90MM	-	250	10



## LINHA DOURADO - BOBINA - MONOF

CÓDIGO	MM	LBS	GR
525	0,20MM	5,1	250
526	0,30MM	10,6	250
527	0,35MM	13,2	250
528	0,40MM	17,2	250
529	0,45MM	21,6	250
530	0,50MM	26,5	250
531	0,60MM	37,5	250
532	0,70MM	49,2	250



## LINHA DOURADO - BRANCA



CÓDIGO	MM	LBS	ROL	CX
1335	0,20MM	5,1	100M	20
1336	0,25MM	7,9	100M	20
1337	0,30MM	10,6	100M	20
1338	0,35MM	13,2	100M	20
1339	0,40MM	17,2	100M	20
1340	0,45MM	21,6	100M	20
1341	0,50MM	26,5	100M	20
1342	0,60MM	37,5	100M	10
1343	0,70MM	49,2	100M	10
1344	0,80MM	61,9	100M	10
1345	0,90MM	75	100M	10
1346	1,00MM	89,9	100M	10

**LINHA DOURADO TOP FORCE  
- VERDE**

CÓDIGO	MM	LBS	UN
4577	0,20MM	7,9	20
4595	0,30MM	14,8	20
4578	0,35MM	19,2	20
4671	0,40MM	24,3	20
4579	0,60MM	50,9	10
4580	0,70MM	65,7	10
4581	0,80MM	81,6	10



**LINHA FIO TORCIDO**

CÓDIGO	DESCRIÇÃO
1349	210/06 - 200GR
493	210/08 - 200GR
983	210/09 - 200GR
494	210/12 - 200GR
495	210/16 - 200GR
496	210/18 - 200GR
497	210/24 - 200GR
498	210/36 - 200GR
499	210/48 - 200GR



**LINHA FLUOR SHOCK CARBON**

CÓDIGO	MM	Kg	M	LBS
3389	0,35MM	9,78 Kg	50	17
3390	0,45MM	14,2 Kg	50	31
3391	0,55MM	20,7 Kg	50	46



**LINHA GIRO BRAID - MULTIF**

CÓDIGO	MM	LBS	M
1852	0,45MM	50	150
1853	0,50MM	60	150
3477	0,60MM	80	150



**LINHA MAX FORCE - MONOF**

CÓDIGO	MM	LBS	M
963	0,21MM	4,7	100
1910	0,23MM	5,6	100
964	0,26MM	15	100
1263	0,29MM	19	100
965	0,31MM	21	100
1162	0,33MM	24	100
966	0,37MM	28	100
968	0,43MM	43	100
969	0,47MM	48	100
970	0,52MM	54	100
1163	0,57MM	63	100
1164	0,62MM	88	100
1165	0,66MM	99	100
1166	0,70MM	111	100
1167	0,74MM	135	100
1168	0,82MM	152	100
1169	0,85MM	165	100
1170	0,92MM	228	100



**LINHA GIRO CAMUFLADA - MULTIF**

CÓDIGO	MM	LBS	M
3622	0,17MM	15	100
3623	0,21MM	20	100
1858	0,50MM	60	100
3621	0,60MM	80	100



**LINHA MEADA BRANCA - MONOF**

<b>CÓDIGO</b>	<b>MM</b>	<b>M</b>
507	1,00MM	100
508	1,20MM	100
509	1,40MM	100
510	1,60MM	100
511	1,80MM	100
512	2,00MM	100
513	2,50MM	100
1742	3,00MM	100

**LINHA MEADA COLORIDA - MONOF**

<b>CÓDIGO</b>	<b>MM</b>	<b>M</b>
514	1,00MM	100
515	1,20MM	100
516	1,40MM	100
517	1,60MM	100
518	1,80MM	100
519	2,00MM	100
1899	2,50MM	100
1900	3,00MM	100



**LINHA MULTICOLOR - BOBINA**



CÓDIGO	MM	GR	LBS	MARCA
2279	0,20MM	250	7	EKILON
2280	0,25MM	250	10,8	EKILON
2281	0,30MM	250	13,8	EKILON
2282	0,35MM	250	18,9	EKILON
2283	0,40MM	250	24,2	DEYU
2284	0,50MM	250	40,1	DEYU
2285	0,60MM	250	52,2	DEYU
2286	0,70MM	250	67,9	DEYU
8834	0,80MM	250	-	DEYU
8835	0,90MM	250	-	DEYU
8836	1,00MM	250	-	DEYU
8837	1,20MM	250	-	DEYU

**LINHA MULTICOLOR - BOBINA - ROL. 100M**



CÓDIGO	MM	LBS	UN
2272	0,20MM	7	20
2273	0,25MM	10,8	20
2274	0,30MM	13,8	20
2287	0,35MM	18,9	20
2288	0,40MM	24,2	20
2275	0,50MM	40,1	20
2276	0,60MM	52,2	10
2277	0,70MM	67,9	10
2290	0,80MM	84,4	10
2292	0,90MM	96,5	10
2278	1,00MM	113,3	10

**LINHA MULTIFILAMENTO - MAX FORCE**



CÓDIGO	MM	LBS	M
4983	0,14MM	18	100
4984	0,18MM	24	100
4556	0,20MM	30	100
4557	0,23MM	35	100
4558	0,26MM	48	100
4559	0,30MM	60	100
4561	0,40MM	76	100
4562	0,45MM	89	100
4553	0,52MM	112	100

**LINHA P/ APARAR GRAMA**



CÓDIGO	DESCRIÇÃO	M
533	1,60MM	10
534	1,80MM	10
535	1,80MM	10
1386	2,40MM	10
1387	2,60MM	10
1388	2,80MM	10
1389	3,00MM	10

**LINHA MULTIFILAMENTO - STAMINA MAX - DEYU**



CÓDIGO	DESCRIÇÃO	LBS	M
10961	0,14MM	18	100
10918	0,18MM	21	100
10919	0,20MM	25	100
10920	0,23MM	30	100
10921	0,26MM	39	100
10962	0,30MM	44	100
10922	0,35MM	55	100
10963	0,40MM	70	100

**LINHA PLATINUM XT - MONOF**



CÓDIGO	DESCRIÇÃO	LBS	M
537	0,15MM	7,7	100
538	0,20MM	12,1	100
3176	0,25MM	21	100
4235	0,26MM	21	100
4236	0,28MM	23,5	100
539	0,30MM	26,8	100
4238	0,33MM	30,8	100
540	0,35MM	34,3	100
541	0,40MM	43,1	100
542	0,45MM	55,2	100
543	0,50MM	70,4	100
1078	0,60MM	96,0	100

**LINHA PARA PEDREIRO**

CÓDIGO	MM	M
536	0,80MM	100M



**LINHA POWER MAX COLORIDA - MONOFI**

CÓDIGO	MM	M
2566	0,30MM	680M



**LINHA POWER NYLON - AMARELO**

CÓDIGO	MM	LBS	M
5070	0,20MM	8,20	640
5071	0,23MM	13,0	640



**LINHA POWER ZONE - MULTIF**

CÓDIGO	MM	LBS	M
5069	0,38MM	104	150



**LINHA PRO-HUNTER 4X MULTIF**

CÓDIGO	DESCRIÇÃO	LBS	M
8311	0,14MM	21	100
8319	0,45MM	62	100
8320	0,52MM	79	100



**LINHA RED SPIDER - VERMELHA**

CÓDIGO	MM	LBS	CX
4673	0,20MM	6,8	10
4674	0,25MM	11	10
4675	0,30MM	14	10
4676	0,35MM	18	10
4677	0,40MM	23,8	10
4678	0,45MM	28	10
4679	0,50MM	34,8	10



**LINHA STEEL POWER - MULTIF**

CÓDIGO	MM	M	KG
5018	0,16MM	150M	7,50



**LINHA STREAM - MONOF**

CÓDIGO	MM	M
2179	0,405MM	300M





**LUVA PARA PESCA DHST-1  
- PRETA**

**CÓDIGO: 11524**



**LUVA P/ CABO DE AÇO**

<b>CÓDIGO</b>	<b>DESCRIÇÃO</b>	<b>UN</b>
547	N. 0	100
546	N. 00	100
548	N. 01	100
549	N. 02	100
550	N. 03	100
551	N. 04	100
4641	N. 05	100



## MALETA COMPACTA

CÓDIGO	DESCRIÇÃO
568	1 BANDEJA
569	2 BANDEJAS
570	3 BANDEJAS



## MALETA MASTER BETTER

CÓDIGO	DESCRIÇÃO
1296	16" - C/ BANDEJA REMOVIVEL
1297	20" - C/ BANDEJA REMOVIVEL



## KIT MALETA FIVE C/5UN - (4006/4001/4012/4013/4020)

CÓDIGO: 1465



**MANIVELA PARA MOLINETE 4000**

**CÓDIGO: 11270**



**MANIVELA PARA MOLINETE  
4000/5000 - DEYU 16" - C/  
BANDEJA REMOVIVEL**

**CÓDIGO: 11834**



**MANIVELA PARA MOLINETE VISTA  
4000 - MARINE SPORTS**

**CÓDIGO: 9870**



**MANIVELA PARA MOLINETE 2000**

**CÓDIGO: 11271**



## MASSA EM PASTILHA C/4 - BIGUÁ

CÓDIGO	DESCRIÇÃO
4552	AMENDOIM
9552	BLUE
7681	GOIABA
9554	LEITE CONDENSADO

CÓDIGO	DESCRIÇÃO
4553	MAMÃO PAPAIA
4554	MEL, BANANA E AMENDOIM
4551	MELÃO



## MASSA EM PASTILHA C/4 MATADEIRA

CÓDIGO	DESCRIÇÃO
11597	BLU ICE
11600	FRUTAS TROPICAIS
11598	GOIABA

CÓDIGO	DESCRIÇÃO
11601	LEITE CONDENSADO
11599	MILHO VERDE
11602	MORANGO



## MASSA EM PÓ - BIGUÁ

CÓDIGO	DESCRIÇÃO
4548	AMENDOIM - CARPA CABEÇUDA
4533	AMENDOIM - VERMELHA
4536	ERVA DOCE - VERMELHA
4537	FRUTAS - VERMELHA
4538	GOIABA - VERMELHA
4550	GOLD - BRANCA
4534	GROSELHA - VERMELHA
4545	LEITE/FLOCO - CARPA CABEÇUDA
4547	MAMAO PAPAIA - AMARELA
4543	MEL - AMARELA
11715	AMENDOIM TORRADO - 700G
9553	BLUE
8527	MEL/BANANA/AMENDOIM
9509	MEL/BANANA/AMENDOIM - ESCURA
11700	MEL/BANANA - CARPA CABEÇUDA

CÓDIGO	DESCRIÇÃO
4542	MEL/BANANA - CARPA CABEÇUDA - 700G
4540	MEL/BANANA/AMENDO - AMARELA
4541	MEL/BANANA/AMENDO - BRANCA
4539	MEL/BANANA/AMENDOIM - VERMELHA
5206	MELAO - CARPA CABEÇUDA
4535	MILHO VERDE - VERMELHA
4549	MINHOCA - PRETA
4544	PREMIUM - AMARELA
4546	TURBINADA - AMARELA
11206	GOLD EXTRA FINA - BRANCA - BIGUA - 700G
<b>9857</b>	<b>BLACK SANGUE CARNIVORA - PRETA</b>



## MASSA EM PÓ MATADEIRA - 500G

CÓDIGO	DESCRIÇÃO
11595	BANANA E MEL
11594	COCO
11591	GOIABA
11592	MARACUJÁ
11593	MILHO VERDE
11596	MORANGO



## MASSA PRONTA - BIGUÁ 80G

CÓDIGO	DESCRIÇÃO
8626	BANANA - TAMBACU/TAMBAQUI/PACU/CARPA
8629	ERVA DOCE - TILAPIA
8625	GOIABA - TAMBACU/TAMBAQUI/PACU/CARPA
8624	MILHO - TAMBACU/TAMBAQUI/PACU/CARPA
8628	MILHO VERDE - LAMبارI
8627	MILHO VERDE - PIAU
8630	MILHO VERDE - TILAPIA
11207	QUEIJO - TILAPIA



## MASSA PRONTA MATADEIRA



CÓDIGO	DESCRIÇÃO
11610	FURADINHA - BANANA E MEL - 120G
11606	FURADINHA - BLUE ICE - 120G
11607	FURADINHA - GOIABA - 120G
11608	FURADINHA - LEITE CONDENSADO - 120G
11612	FURADINHA - MARACUJÁ - 120G
11611	FURADINHA - MILHO - 120G
11609	FURADINHA - MORANGO - 120G
11605	FURADINHA/LAMبارI - BLUE ICE - 100G
11604	FURADINHA/LAMبارI - GOIADA - 100G
11603	FURADINHA/LAMبارI - MILHO - 100G

**MASSA EM PÓ - MILAGROSA**

CÓDIGO	DESCRIÇÃO
8623	AMARELA - BIGUA
8622	VERMELHA - BIGUA




**MASSA PRONTA MACARRÃO - 100G - CEVA**

CÓDIGO	DESCRIÇÃO
11271	ERVA DOCE - TILAPIA
11716	MILHO VERDE - LAMBARI
11717	NATURAL - TILAPIA



**MASSA EM PÓ DA TERRA - FARINHA DE CARNE - 500G**

CÓDIGO: 11712



**PESCA**

**MOLA CONICA CHUVEIRINHO**

CÓDIGO	DESCRIÇÃO
1454	N. 1 - 5 VOLTAS
3785	N. 2 - 10 VOLTAS



**MOLINETE ARENA - MARINE SPORTS**

CÓDIGO	MODELO	FRICÇÃO	REC	ROL
2587	1000	F.D	5.2:1	1
1074	1000	F.T	5.2:1	1
952	2000	F.D	5.2:1	1
953	2000	F.T	5.2:1	1
955	3000	F.D	5.2:1	1
954	3000	F.T	5.2:1	1
583	4000	F.D	5.2:1	1
582	4000	F.T	5.2:1	1
1556	5000	F.D	5.2:1	1



## MOLINETE CANARIO 100 - ALBATROZ

CÓDIGO	ROL	FRICÇÃO	REC
9300	1 ROL	F.D	5.2:1



## MOLINETE CURIO - ALA

CÓDIGO	MODELO	FRICÇÃO	REC	ROL
8438	20 G2 -2	F.D	4.8:1	1
8439	30 G2 -2	F.D	4.8:1	1
8440	40 G2 -2	F.D	4.8:1	1
8441	60 G2 -2	F.D	4.8:1	1



## MOLINETE DY - DEYU

CÓDIGO	MODELO	FRICÇÃO	REC	ROL
10618	2000	F.D	5.2:1	4
11074	2000	F.D	5.2:1	1
10619	3000	F.D	5.2:1	4
10620	4000	F.D	5.2:1	4



## MOLINETE ELITE - MARINE SPORTS

CÓDIGO	MODELO	FRICÇÃO	REC	ROL
957	1000	F.D	5.2:1	3
956	2000	F.D	5.2:1	3
959	3000	F.D	5.2:1	3
1089	6000	F.D	5.2:1	3



## MOLINETE ESTRELA - MARURI

CÓDIGO	MODELO	FRICÇÃO	ROL	REC
6587	2000	F.D	5	5.5:1
6589	4000	F.D	5	5.5:1



## MOLINETE FB 7000

CÓDIGO	ROL	FRICÇÃO	REC
11497	13	F.D	4.1:1



## MOLINETE FORCE - MARINE SPORTS

CÓDIGO	MODELO	FRICÇÃO	ROL	REC
1069	1000	F.T	3	5.5:1
1070	2000	F.D	3	5.5:1
2588	4000	F.D	3	5.5:1



## MOLINETE GOLD - MARURI

CÓDIGO	MODELO	FRICÇÃO	ROL	REC
9218	5000	F.D	1	5.5:1
9217	6000	F.D	1	5.5:1



**MOLINETE GOLDEN  
- WAY FISHING**

CÓDIGO	MODELO	FRICÇÃO	ROL	REC
3414	3000	F.D	3	5.2:1
4567	4000	F.D	3	5.2:1



**MOLINETE LUKE - MARURI**

CÓDIGO	MODELO	FRICÇÃO	ROL	REC
11785	1000	F.D	3	5.5:1
11786	2000	F.D	3	5.5:1
9496	4000	F.D	3	5.5:1



**MOLINETE MAGNUM PLUS C/  
LINHA- MARURI**

CÓDIGO	MODELO	FRICÇÃO	ROL	REC
11349	PLUS 1000	F.D	3	5.1:1
11350	2000	F.D	3	5.1:1
11351	3000	F.D	3	5.1:1



**MOLINETE MASTER - WAY FISHING**

CÓDIGO	MODELO	FRICÇÃO	ROL	REC
4475	3000	F.D	3	5.2:1
4476	4000	F.D	3	5.2:1



## MOLINETE MJ 200D

CÓDIGO	MODELO	FRICÇÃO	ROL	REC
9879	MJ 200D	F.D	1	5.2:1



## MOLINETE NEO PLUS VISTA

CÓDIGO	MODELO	FRICÇÃO	ROL	REC
6252	2000	F.D	1	5.2:1
6253	3000	F.D	1	5.2:1



## MOLINETE NEUTRON - WAY FISHING

CÓDIGO	MODELO	FRICÇÃO	ROL	REC
3827	10	F.D	1	5.5:1
6253	30	F.D	3	5.5:1



## MOLINETE PRIME LP - ALA

CÓDIGO	MODELO	FRICÇÃO	ROL	REC
11818	20	F.D	1	5.2:1
11819	30	F.D	1	5.2:1
11820	40	F.D	1	4.8:1
11821	50	F.D	1	4.8:1
11822	60	F.D	1	4.8:1



## MOLINETE PRISMA - MARINE SPORTS

CÓDIGO	MODELO	FRICÇÃO	ROL	REC
5143	1000	F.D	5	5.2:1
2978	2000	F.D	5	5.2:1
3004	3000	F.D	5	5.2:1



## MOLINETE QA 200

CÓDIGO	MODELO	FRICÇÃO	ROL	REC
109	QA 200	F.D	1	5.2:1



## MOLINETE SERENA - MARINE SPORTS

CÓDIGO	MODELO	FRICÇÃO	ROL	REC
9764	1000	F.D	3	5.2:1
2365	2000	F.D	3	5.2:1
2366	3000	F.D	3	5.2:1
2367	4000	F.D	3	5.2:1
2369	6000	F.D	3	5.2:1



## MOLINETE STAR

CÓDIGO	MODELO	FRICÇÃO	ROL	REC
3415	10 WAY FISHING	F.D	1	5.5:1
5516	MARINE SPORTS	F.D	3	5.5:1



**MOLINETE TD 8000**

CÓDIGO	MODELO	FRICÇÃO	ROL	REC
11498	8000	F.D	15	4.9:1

**MOLINETE TR - DEYU**

CÓDIGO	MODELO	FRICÇÃO	ROL	REC
9852	2000	F.D	1	5.2:1
9853	3000	F.D	1	5.2:1
9854	4000	F.D	1	5.2:1
10909	5000	F.D	1	5.2:1
10910	6000	F.D	1	5.2:1
10911	7000	F.D	1	5.2:1

**MOLINETE ONIX - WAY FISHING**

CÓDIGO	MODELO	FRICÇÃO	ROL	REC
9382	5000	F.D	3	4.7:1
9383	6000	F.D	3	4.7:1

**MOLINETE TEXAS - MARURI**

CÓDIGO	MODELO	FRICÇÃO	ROL	REC
11787	3000	F.D	3	4.7:1
11788	4000	F.D	3	4.7:1




## MOLINETE GROU 80 - ALA

CÓDIGO	MODELO	FRICÇÃO	ROL	REC
11823	GROU 80	F.D	3	4.7:1



## PALITO DE LED PARA PONTA DE VARA COM BATERIA

CÓDIGO	DESCRIÇÃO
12109	LED DE PONTA DE VARA COM BATERIA
12108	BATERIA DE LED PARA PONTA DE VARA - CR 425



**PALITO LUMINOSO - MARURI**

CÓDIGO	DESCRIÇÃO
4461	10MMX110M - LIGHT STICK
4463	3,0MMX25M - LIGHT STICK



**PALITO LUMINOSO POWDER**

CÓDIGO	DESCRIÇÃO
4592	10MMX150M - 1 UNIDADE
4587	3,0MMX25M - 2 UNIDADE
4589	4,5MMX39M - 2 UNIDADE
4591	7,5MMX75M - 1 UNIDADE



**PALITO LUMINOSO SMS**

CÓDIGO	DESCRIÇÃO
4586	15MMX150M - 1 UNIDADE
4582	3,0MMX25M - 2 UNIDADE
4584	4MMX37M - 2 UNIDADE



**PALITO LUMINOSO - ALBATROZ**

CÓDIGO	DESCRIÇÃO
4188	3,0MMX25M - 2 UNIDADES
1456	4,5MMX35M - 2 UNIDADES
1458	7,5MMX75M - 1 UNIDADE
11753	4,5MMX38M - 2 UNIDADES
1457	6,0MMX50M - 2 UNIDADE



**PANAGEM**

**PANAGEM NYLON**

<b>CÓDIGO</b>	<b>DESCRIÇÃO</b>
596	0,20 X 1,50 X 48M
2483	0,20 X 2,00 X 38M
597	0,20 X 2,00 X 48M
1880	0,20 X 2,50 X 48M
2156	0,25 X 1,2 X 100M
2157	0,25 X 1,8 X 48M
3066	0,25 X 2,50 X 48M
4451	0,30 X 2,00 X 78M
3679	0,30 X 3,00 X 25M
599	0,30 X 3,00 X 48M
365	0,30 X 3,50 X 25M
600	0,30 X 3,50 X 48M
3064	0,30 X 4,00 X 25M
601	0,30 X 4,00 X 48M
2160	0,30 X 6,00 X 48M
2158	0,35 X 3,50 X 48M
2159	0,35 X 4,00 X 48M
911	0,35 X 4,50 X 48M
602	0,35 X 5,00 X 48M
4452	0,40 X 2,00 X 78M
4450	0,40 X 3,00 X 48M
1733	0,40 X 4,50 X 48M
1734	0,40 X 5,00 X 48M
603	0,40 X 6,00 X 48M
604	0,40 X 7,00 X 48M
607	0,50 X 10,00 X 48M
907	0,50 X 15,00 X 12M
1671	0,50 X 15,00 X 8M
598	0,50 X 2,50 X 48M
1672	0,50 X 20,00 X 12M
1014	0,50 X 20,00 X 9M
930	0,50 X 6,00 X 48M
2481	0,50 X 7,00 X 48M
605	0,50 X 8,00 X 48M
606	0,50 X 9,00 X 48M

**PANAGEM MULTIFILAMENTO**

<b>CÓDIGO</b>	<b>DESCRIÇÃO</b>
3951	210/6 X 4,00 X 50 MALHAS
3952	210/6 X 4,50 X 50 MALHAS
3953	210/6 X 5,00 X 50 MALHAS
3957	210/8 X 10,00 X 50 MALHAS
3954	210/8 X 6,00 X 50 MALHAS
3955	210/8 X 7,00 X 50 MALHAS
3956	210/8 X 8,00 X 50 MALHAS



## PASSAGUA CABO DE ALUMINIO COMBATE

CÓDIGO	DESCRIÇÃO
2130	N. 1 - 33CM X 50CM
1664	N. 2 - STCF50MU - 38CM X 60CM
1665	N. 3 - MSCF75MU 42CM X 75CM
2136	N. 4 - SPCF100MU 46CM X 90CM



## PASSAGUA CABO DE MADEIRA COMBATE

CÓDIGO	DESCRIÇÃO
2128	N. 1 - 33CM X 50CM
1746	N. 2 - 38CM X 60CM
1747	N. 3 - 42CM X 75CM
2129	N. 4 - 46CM X 90CM



## PASSAGUA GIGA REFORÇADO

CÓDIGO	DESCRIÇÃO
1820	CF120 - N. 4 - 75CM X 120CM
1986	CF150 - N. 5 - 75CM X 150CM



## PASSAGUA ISCA REDONDO - ISCRED

CÓDIGO	DESCRIÇÃO
5207	ISCRED 15CM X 40CM
5209	ISCRED GRANDE 20CM X 50CM



**PASSAGUA ISCA  
RETANGULAR - ISCRET**

<b>CÓDIGO</b>	<b>DESCRIÇÃO</b>
5208	BOCA - 10CM X 15CM COMPRIMENTO- 40CM



**PASSAGUA MASTER RETRATIL  
CRS 60**

<b>CÓDIGO</b>	<b>DESCRIÇÃO</b>
609	N. 2 C- 38CM X 60CM



**PASSAGUA PEGA PASSARO**

<b>CÓDIGO</b>	<b>DESCRIÇÃO</b>
5210	99



**PASSAGUA PLUMA STANDARD**

<b>CÓDIGO</b>	<b>DESCRIÇÃO</b>
5211	CF50 - MULT BOCA - 32CM X 42CM COMPRIMENTO - 50CM



## PASSAGUA STANDERD RETRATIL CRS 50

CÓDIGO	DESCRIÇÃO
608	N. 1 - 33CM X 50CM



## PASSAGUA SUPER REFORÇADO

CÓDIGO	DESCRIÇÃO
1774	CF100 - N. 3 - 25CM X 50CM
2131	CF50 - N. 1 - 38CM X 60CM
1773	CF75 - N. 2 - 42CM X 100CM



## PASSAGUA SUPER RETRATIL CRR 75

CÓDIGO	DESCRIÇÃO
611	N. 4 - 46CM X 90CM
610	N. 3 - 42CM X 75CM



## PASSAGUA SUPER TELESC. REFORÇADO CT 200

CÓDIGO	DESCRIÇÃO
1987	BOCA X COMPRIMENTO 33CM X 1M á 2M



## PICARÉ DE ARRASTÃO

### PICARÉ ARRASTÃO S/ FUNIL

CÓDIGO	DESCRIÇÃO
7713	210/08 X 3,00 X 2,40 X 50M
11214	210/18X 3,00 X 2,40 X 15M
8219	210/18X 3,00 X 2,40 X 30M
1904	210/18X 3,00 X 2,40 X 50M
7711	210/24 X 2,50 X 1,40 X 15M
7712	210/24 X 3,00 X 1,60 X 15M
6570	210/24 X 3,00 X 1,70 X 10
6571	210/24 X 3,00 X 2,00 X 10
7714	210/24 X 3,00 X 2,00 X 15M
7715	210/24 X 3,00 X 2,00 X 30M
614	210/6 X 1,20 X 2,40 X 10M
615	210/6 X 1,20 X 2,40 X 15M
616	210/6 X 1,20 X 2,40 X 20M
617	210/6 X 1,20 X 2,40 X 25M
618	210/6 X 1,20 X 2,40 X 30M
3680	210/6 X 1,20 X 2,40 X 50M
613	210/6 X 1,20 X 2,40 X 5M
6572	210/8 X 1,30 X 10,00 X 20

### PICARÉ ARRASTÃO C/ FUNIL

CÓDIGO	DESCRIÇÃO
7716	210/18 X 3,00 X 1,80 X 20M
9575	210/18 X 3,00 X 2,40 X 20 M
1632	210/18 X 3,00X 2,40 X 50M
6573	210/24 X 3,00 X 2,00 X 10M
7717	210/24 X 3,00 X 2,00 X 15M
7718	210/24 X 3,00 X 2,00 X 20M
1908	210/6 X 1,20 X 2,40 X 10M
1261	210/6 X 1,20 X 2,40 X 15M
1265	210/6 X 1,20 X 2,40 X 20M
1701	210/6 X 1,20 X 2,40 X 25M
1452	210/6 X 1,20 X 2,40 X 30M
3681	210/6 X 1,20 X 2,40 X 50M
1972	210/6 X 1,20 X 2,40 X 5M



**REDE**

REDE FEITICEIRA	
CÓDIGO	DESCRIÇÃO
665	0,30 X 3,00 X 2,40 X 20 M
666	0,30 X 3,00 X 2,40 X 30 M
667	0,30 X 3,00 X 2,40 X 40 M
3020	0,30 X 3,00 X 2,40 X 50 M
668	0,30 X 3,50 X 2,40 X 20 M
669	0,30 X 3,50 X 2,40 X 30 M
670	0,30 X 3,50 X 2,40 X 40 M
1617	0,30 X 3,50 X 2,40 X 50 M
671	0,30 X 4,00 X 2,40 X 20 M
672	0,30 X 4,00 X 2,40 X 30 M
673	0,30 X 4,00 X 2,40 X 40 M
674	0,30 X 4,00 X 2,40 X 50 M
3024	0,30 X 4,00 X 2,40 X 70 M
675	0,40 X 5,00 X 2,40 X 20 M
2374	0,40 X 5,00 X 2,40 X 30 M
677	0,40 X 5,00 X 2,40 X 40 M
3021	0,40 X 5,00 X 2,40 X 50 M
676	0,40 X 5,00 X 2,40 X 70 M
679	0,40 X 6,00 X 2,40 X 20 M
1495	0,40 X 6,00 X 2,40 X 30 M
680	0,40 X 6,00 X 2,40 X 40 M
2813	0,40 X 6,00 X 2,40 X 50 M
3022	0,40 X 6,00 X 2,40 X 70 M
1299	0,50 X 7,00 X 3,30 X 40 M
1971	0,50 X 7,00 X 3,36 X 20 M
1329	0,50 X 7,00 X 3,36 X 30 M
1793	0,50 X 7,00 X 3,36 X 50 M
1355	0,50 X 7,00 X 4,48 X 20 M
86793	0,50 X 7,00 X 4,48 X 50 M
682	0,50 X 7,50 X 3,30 X 30 M
683	0,50 X 7,50 X 3,30 X 40 M
3025	0,50 X 7,50 X 3,30 X 70 M
684	0,50 X 7,50 X 3,60 X 50 M
3745	0,50 X 8,00 X 2,40 X 30 M
3746	0,50 X 8,00 X 2,40 X 40 M
1878	0,50 X 8,00 X 3,60 X 40 M
3747	0,50 X 8,00 X 3,60 X 50 M
1293	0,50 X 8,00 X 3,60 X 70 M
3023	0,50 X 8,00 X 3,60 X 20 M
1618	0,50 X 8,00 X 3,60 X 30 M

REDE ESPECIAL	
CÓDIGO	DESCRIÇÃO
1787	0,30 X 3,00 X 2,88 X 20 M
629	0,30 X 3,00 X 2,88 X 30 M
630	0,30 X 3,00 X 2,88 X 50 M
631	0,30 X 3,00 X 2,88 X 70 M
632	0,30 X 4,00 X 3,84 X 30 M
633	0,30 X 4,00 X 3,84 X 50 M
634	0,30 X 4,00 X 3,84 X 70 M
638	0,40 X 5,00 X 4,80 X 30 M
639	0,40 X 5,00 X 4,80 X 50 M
640	0,40 X 5,00 X 4,80 X 70 M
641	0,40 X 6,00 X 3,40 X 30 M
642	0,40 X 6,00 X 3,40 X 50 M
643	0,40 X 6,00 X 3,40 X 70 M
659	0,50 X 10,00 X 4,80 X 30 M
660	0,50 X 10,00 X 4,80 X 50 M
661	0,50 X 10,00 X 4,80 X 70 M
647	0,50 X 7,00 X 3,36 X 30 M
648	0,50 X 7,00 X 3,36 X 50 M
649	0,50 X 7,00 X 3,36 X 70 M
653	0,50 X 8,00 X 3,84 X 30 M
654	0,50 X 8,00 X 3,84 X 50 M
655	0,50 X 8,00 X 3,84 X 70 M
4453	0,50 X 9,00 X 2,16 X 25 M



**REDE**

REDE SIMPLES	
CÓDIGO	DESCRIÇÃO
1914	0,30 X 3,00 X 1,50 X 50 M
710	0,30 X 3,50 X 1,75 X 10 M
711	0,30 X 3,50 X 1,75 X 15 M
712	0,30 X 3,50 X 1,75 X 20 M
713	0,30 X 3,50 X 1,75 X 30 M
714	0,30 X 3,50 X 1,75 X 40 M
709	0,30 X 3,50 X 1,75 X 5 M
1915	0,30 X 3,50 X 1,75 X 50 M
715	0,30 X 4,00 X 2,00 X 10 M
716	0,30 X 4,00 X 2,00 X 15 M
717	0,30 X 4,00 X 2,00 X 20 M
718	0,30 X 4,00 X 2,00 X 30 M
719	0,30 X 4,00 X 2,00 X 40 M
1273	0,30 X 4,00 X 2,00 X 5 M
11322	0,30 X 4,00 X 2,00 X 5 M
1321	0,30 X 4,00 X 2,00 X 50 M
1372	0,30 X 4,50 X 2,25 X 10 M
1903	0,30 X 4,50 X 2,25 X 15 M
1378	0,30 X 4,50 X 2,25 X 20 M
1379	0,30 X 4,50 X 2,25 X 30 M
1735	0,30 X 4,50 X 2,25 X 40 M
1462	0,30 X 4,50 X 2,25 X 50 M
720	0,40 X 5,00 X 1,60 X 10 M
721	0,40 X 5,00 X 1,60 X 15 M
722	0,40 X 5,00 X 1,60 X 20 M
723	0,40 X 5,00 X 1,60 X 30 M
724	0,40 X 5,00 X 1,60 X 40 M
725	0,40 X 5,00 X 1,60 X 50 M
1274	0,40 X 6,00 X 1,80 X 10 M
726	0,40 X 6,00 X 1,80 X 15 M
727	0,40 X 6,00 X 1,80 X 20 M
728	0,40 X 6,00 X 1,80 X 30 M
729	0,40 X 6,00 X 1,80 X 40 M
730	0,40 X 6,00 X 1,80 X 50 M
732	0,40 X 7,00 X 2,24 X 20 M
733	0,40 X 7,00 X 2,24 X 30 M
741	0,50 X 10,00 X 2,20 X 50 M
1633	0,50 X 7,00 X 2,24 X 10 M
731	0,50 X 7,00 X 2,24 X 15 M
734	0,50 X 7,00 X 2,24 X 40 M
735	0,50 X 7,00 X 2,24 X 50 M
1634	0,50 X 8,00 X 2,56 X 10 M

REDE SIMPLES	
CÓDIGO	DESCRIÇÃO
1620	0,20 X 1,30 X 1,30 X 10 M
1902	0,20 X 1,30 X 1,30 X 15 M
1437	0,20 X 1,30 X 1,30 X 20 M
1619	0,20 X 1,30 X 1,30 X 5 M
686	0,20 X 1,50 X 1,45 X 10 M
687	0,20 X 1,50 X 1,45 X 15 M
688	0,20 X 1,50 X 1,45 X 20 M
689	0,20 X 1,50 X 1,45 X 30 M
690	0,20 X 1,50 X 1,45 X 40 M
685	0,20 X 1,50 X 1,45 X 5 M
1911	0,20 X 1,50 X 1,45 X 50 M
692	0,20 X 2,00 X 1,50 X 10 M
693	0,20 X 2,00 X 1,50 X 15 M
694	0,20 X 2,00 X 1,50 X 20 M
695	0,20 X 2,00 X 1,50 X 30 M
696	0,20 X 2,00 X 1,50 X 40 M
691	0,20 X 2,00 X 1,50 X 5 M
1912	0,20 X 2,00 X 1,50 X 50 M
1442	0,20 X 2,50 X 1,50 X 10 M
1275	0,20 X 2,50 X 1,50 X 5 M
699	0,25 X 2,50 X 1,50 X 15 M
700	0,25 X 2,50 X 1,50 X 20 M
701	0,25 X 2,50 X 1,50 X 30 M
702	0,25 X 2,50 X 1,50 X 40 M
1913	0,25 X 2,50 X 1,50 X 50 M
704	0,30 X 3,00 X 1,50 X 10 M
705	0,30 X 3,00 X 1,50 X 15 M
706	0,30 X 3,00 X 1,50 X 20 M
707	0,30 X 3,00 X 1,50 X 30 M
708	0,30 X 3,00 X 1,50 X 40 M
703	0,30 X 3,00 X 1,50 X 5 M
736	0,50 X 8,00 X 2,56 X 15 M
737	0,50 X 8,00 X 2,56 X 20 M
738	0,50 X 8,00 X 2,56 X 30 M
739	0,50 X 8,00 X 2,56 X 40 M
740	0,50 X 8,00 X 2,56 X 50 M



## PESCA

### REMO P/ BARCO

CÓDIGO	DESCRIÇÃO
769	1 PA - CABO ALUM. - 1,30 M
1298	1 PA - CABO ALUM. - 1,50 M



### REMO P/ CAIAQUE

CÓDIGO	DESCRIÇÃO
770	2 PA - CABO ALUM.



### PÁ DE REMO PLÁSTICA

CÓDIGO: 594



### SAMBURA NYLON

CÓDIGO	DESCRIÇÃO
3594	1 ARO - TAM. P
3595	1 ARO - TAM. M
3596	1 ARO - TAM. G
3597	2 AROS - TAM. P
3598	2 AROS - TAM. M
8861	3 AROS - TAM. M



**PESCA**

**SINO DUPLO C/ FIXADOR**

**CÓDIGO: 780**




**SINO SIMPLES C/FIXADOR - 2 PA-  
CABO ALUM.**

**CÓDIGO: 779**



**SACOLA ESCAMADORA DE PEIXE**

**CÓDIGO: 3750**



**SUPOORTE DE VARA AJUSTÁVEL -  
ALUMÍNIO - WJ69**

**CÓDIGO: 5228**



**SUPOORTE DE VARA FIXO PARA  
BARCO - COM TUBO - 2 PA - CABO  
ALUM.**

**CÓDIGO: 6130**



**SUPOORTE DE VARA FIXO  
REGULAVEL P/ BARCO - COM TUBO**

**CÓDIGO: 6132**



**SUPOORTE DE VARA TRANSVERSAL  
P/ BARCO - COM 4 TUBOS**

**CÓDIGO: 6133**



**SUPORE PARA VARA  
- 90 GRAUS**

**CÓDIGO: 1991**



**SUPORE PARA VARA  
- 45 GRAUS**

**CÓDIGO: 1990**



**SUPORE PARA VARA  
RETO**

**CÓDIGO: 1989**



**SUPORE PARA VARA -  
90 GRAUS - DOBRÁVEL**

**CÓDIGO: 6411**



**SUPORE PARA VARA  
COM TUBO**

**CÓDIGO: 1988**



**SUPORE DE VARA DE  
TETO OU PAREDE PARA  
15 UNIDADES**

**CÓDIGO: 9574**



**TARRAFA**

C/ CHUMBO NA CORDA	
CÓDIGO	DESCRIÇÃO
1748	050 30 210 12M
1749	050 30 260 15 M
1751	050 30 300 25 M
1752	050 30 350 30 M
1757	050 40 210 15 M
1761	050 40 280 20 M
7619	050 40 300 25 M
1759	050 40 350 25 M
1760	050 40 410 30 M
1753	060 30 260 15 M
1755	060 30 300 25 M
7618	060 30 350 30 M
1756	060 30 410 30 M
1762	060 40 350 25 M
1763	060 40 350 30 M
7620	060 50 300 25 M
1764	060 50 320 20 M
1765	060 50 400 25 M
1766	060 50 450 30 M



TRADICIONAL	
CÓDIGO	DESCRIÇÃO
788	0,25 X 1,20 X 10 M
789	0,25 X 1,20 X 12 M
790	0,25 X 1,20 X 15 M
791	0,25 X 1,20 X 18 M
792	0,25 X 1,20 X 20 M
786	0,25 X 1,20 X 6 M
787	0,25 X 1,20 X 8 M
1278	0,30 X 1,50 X 10 M
1279	0,30 X 1,50 X 12 M
1311	0,30 X 1,50 X 15 M
1313	0,30 X 1,50 X 18 M
1380	0,30 X 1,50 X 20 M
1276	0,30 X 1,50 X 6 M
1277	0,30 X 1,50 X 8 M
795	0,30 X 1,80 X 10 M
796	0,30 X 1,50 X 12 M
797	0,30 X 1,50 X 15 M
798	0,30 X 1,80 X 18 M
799	0,30 X 1,80 X 20 M
793	0,30 X 1,50 X 6 M
794	0,30 X 1,50 X 8 M
800	0,40 X 2,00 X 10 M
801	0,40 X 2,00 X 12 M
802	0,40 X 2,00 X 15 M
803	0,40 X 2,00 X 18 M
804	0,40 X 2,00 X 20 M
805	0,40 X 3,00 X 10 M
806	0,40 X 3,00 X 12 M
807	0,40 X 3,00 X 15 M
808	0,40 X 3,00 X 18 M
809	0,40 X 3,00 X 20 M
810	0,40 X 3,00 X 25 M
811	0,40 X 3,00 X 30 M
1371	0,50 X 4,00 X 15 M
812	0,50 X 3,00 X 18 M
813	0,50 X 3,00 X 20 M
814	0,50 X 3,00 X 25 M
815	0,50 X 3,00 X 30 M
816	0,50 X 4,00 X 15 M
817	0,50 X 4,00 X 18 M
818	0,50 X 4,00 X 20 M
819	0,50 X 4,00 X 25 M
820	0,50 X 4,00 X 30 M

**TARRAFA**

LUXO	
CÓDIGO	DESCRIÇÃO
3659	0,25 X 1,20 X 10 M
3661	0,25 X 1,20 X 20 M
3662	0,30 X 1,50 X 10 M
3663	0,30 X 1,50 X 15 M
3664	0,30 X 1,50 X 20 M
3665	0,30 X 1,80 X 10 M
3666	0,30 X 1,80 X 15 M
3667	0,30 X 1,80 X 20 M
3668	0,40 X 2,00 X 10 M
3669	0,40 X 2,00 X 15 M
3670	0,40 X 2,00 X 20 M
3671	0,50 X 3,00 X 15 M
3672	0,50 X 3,00 X 20 M
3673	0,50 X 3,00 X 25 M
3674	0,50 X 3,00 X 30 M
3675	0,50 X 4,00 X 15 M
3676	0,50 X 4,00 X 20 M
3678	0,50 X 4,00 X 30 M

**TESOURA JD5108 - ALBATROZ**

CÓDIGO: 6084

**TESOURA BRAID SCISSORS - TACOM**

CÓDIGO: 5020



**TESOURA JD-401 - 14,5CM - ACO  
INOX - ALBATROZ**

**CÓDIGO: 3781**



**TESOURA PARA  
MULTIFILAMENTO 12CM - DEYU**

**CÓDIGO: 11068**



**TESOURA D9500-180**

**CÓDIGO: 8955**



**TRALHA DE BÓIA**

<b>CÓDIGO</b>	<b>DESCRIÇÃO</b>
781	12GR - 100 M
782	32GR - 100 M



## PESCA

### TRALHA DE CHUMBO

CÓDIGO	DESCRIÇÃO
783	30GR - 100 M
784	40GR - 100 M
785	70GR - 100 M



### TUBETE DE MASSA

CÓDIGO	DESCRIÇÃO
8746	ERVA DOCE - 200GR
8745	FARINHA DE SANGUE - 200GR
8747	MEL, BANANA E AMENDOIN - 200GR
8743	MILHO VERDE - 200GR
8744	TRIPA DE FRANGO - 200GR



## VARA APACH CASTING 300XH - MARURI

CÓDIGO	DESCRIÇÃO
4167	3,00M - 25/30LBS - 2P. - CARRE. - FIB. CARBONO



## VARA CJW

CÓDIGO	DESCRIÇÃO
11243	1602 - 1,60M - 10/25LBS - 2P. - CARRE. - FIB. VIDRO OCA
11244	1802 - 1,80M - 10/25LBS - 2P. - CARRE. - FIB. VIDRO OCA
11245	2102 - 2,10M - 10/25LBS - 2P. - CARRE. - FIB. VIDRO OCA



## VARA EVO CARBON - MARURI

CÓDIGO	DESCRIÇÃO
4628	531M - 1,59M - 08/15LBS - 1P. - CARRE. - FIB. CARBONO
4623	601MF - 1,83M - 10/17LBS - 1P. - CARRE. - FIB. CARBONO



## VARA FEEDER - MARURI

CÓDIGO	DESCRIÇÃO
2008	240 - 2,40M - 04/07LBS - 2P. - MOL/CARRE. - FIB. CARBONO
2009	270 - 2,70M - 04/07LBS - 2P. - MOL/CARRE. - FIB. CARBONO



## VARA HYEVA - FIB. CARBONO

CÓDIGO	DESCRIÇÃO
11771	1602 - 1,60M - 8/15LBS - 2P. - CARRE.
11772	1802 - 1,80M - 8/15LBS - 2P. - CARRE.
11769	VARA HY-EVAQB 1602 - 1,60M - 8/15LBS - 2P. - CARRE.
11770	VARA HY-EVAQB 1802 - 1,80M - 8/15LBS - 2P. - CARRE.



## VARA ONIX 1801 - WAY FISHING

CÓDIGO	DESCRIÇÃO
11348	1,80M - 10/20LBS - 1P. - CARRE. - FIB. CARBONO



## VARA PRO STAFF 532

CÓDIGO	DESCRIÇÃO
11825	1,60M - 10/20 LBS- 2P.- CARRE. - FIB. CARBONO TUBULAR - ALA



## VARA RAVENA - WAY FISHING

CÓDIGO	DESCRIÇÃO
70805	1651 - 1,65M - LBS - 1P. - CARRE. - FIB. VIDRO
10806	1602 - 1,60M - 15/20LBS - 2P. - MOL. - FIB. VIDRO



## VARA SELENIUM 562 - MARURI

CÓDIGO	DESCRIÇÃO
11791	1,65M - 10/20LBS - 2P.- CARRE.- FIB. VIDRO



## VARA THOR - WAY FISHING

CÓDIGO	DESCRIÇÃO
11003	1351 - 1,35M - 8/15LBS - 1P. - CARRE. - FIB. VIDRO
9558	1501 - 1,50M - 8/15LBS - 1P. - CARRE. - FIB. VIDRO
9560	1801 - 1,80M - 10/20LBS - 1P. - CARRE. - FIB. VIDRO



## VARA PRO FIBER - MARURI

CÓDIGO	DESCRIÇÃO
11789	562 - 1,65M - 6/17LBS - 2P.- CARRE.- FIB. VIDRO
11790	1,80M - 6/17LBS - 2P.- CARRE.- FIB. VIDRO



## VARA COLONIA BLANCK EVA 330 - MARURI

CÓDIGO	DESCRIÇÃO
3186	3,30M - TELESCOPICA - FIB. VIDRO



## VARA ARAMIS - ALBATROZ

CÓDIGO	DESCRIÇÃO
10552	210 - 2,10M - TELESCOPICA - FIB. CARBONO
10553	240 - 2,40M - TELESCOPICA - FIB. CARBONO
10554	270 - 2,70M - TELESCOPICA - FIB. CARBONO
10555	300 - 3M - TELESCOPICA - FIB. CARBONO
10556	360 - 3,60M - TELESCOPICA - FIB. CARBONO
10557	400 - 4M - TELESCOPICA - FIB. CARBONO
10558	450 - 4,50M - TELESCOPICA - FIB. CARBONO
10559	500 - 5M - TELESCOPICA - FIB. CARBONO
10560	540 - 5,40M - TELESCOPICA - FIB. CARBONO



## VARA CANICO D3 - DEYU

CÓDIGO	DESCRIÇÃO
11368	1,80M - TELESCOPICA - FIBRA DE VIDRO
11369	2,10M - TELESCOPICA - FIBRA DE VIDRO
11370	2,40M - TELESCOPICA - FIBRA DE VIDRO
11371	2,70M - TELESCOPICA - FIBRA DE VIDRO
10915	3,00M - TELESCOPICA - FIBRA DE VIDRO
11372	3,30M - TELESCOPICA - FIBRA DE VIDRO
10916	3,60M - TELESCOPICA - FIBRA DE VIDRO
10917	4,00M - TELESCOPICA - FIBRA DE VIDRO
11373	4,50M - TELESCOPICA - FIBRA DE VIDRO
11374	5,00M - TELESCOPICA - FIBRA DE VIDRO



## VARA JUPTER DAIWA - MARINE SPORTS

CÓDIGO	DESCRIÇÃO
847	JF30 - 3,00M - TELESCOPICA - FIB. MIX CARBONO
848	JF40 - 4,00M - TELESCOPICA - FIB. MIX CARBONO
849	JF50 - 5,00M - TELESCOPICA - FIB. MIX CARBONO



## VARA PANDA - FIBRA E CARBONO TUBULAR

CÓDIGO	DESCRIÇÃO
7175	2102 - 2,10M - TELESCOPICA P/ MOLINETE
7176	2403 - 2,40M - TELESCOPICA P/ MOLINETE



## VARA SAN FELICIANO 320

CÓDIGO	DESCRIÇÃO
3114	3,20M - TELESCOPICA - FIB. MIX CARBONO - AZPR



## VARA VARA PENTIUM - WAY FISHING

CÓDIGO	DESCRIÇÃO
9386	1804 - 1,80M - TELESCOPICA - FIB. MIX CARBONO
9387	2105 - 2,10M - TELESCOPICA - FIB. MIX CARBONO
9388	2305 - 2,30M - TELESCOPICA - FIB. MIX CARBONO
9389	2806 - 2,80M - TELESCOPICA - FIB. MIX CARBONO
9391	3207 - 3,20M - TELESCOPICA - FIB. MIX CARBONO
9392	3708 - 3,70M - TELESCOPICA - FIB. MIX CARBONO
9393	4109 - 4,10M - TELESCOPICA - FIB. MIX CARBONO
9394	4610- 4,60M - TELESCOPICA - FIB. MIX CARBONO




## VARA SENSITIVE 2706 - MARURI

CÓDIGO	DESCRIÇÃO
3702	2,70M - TELESCOPICA - FIB. CARBONO




## VARA CAMARAO - WAY FISHING

CÓDIGO	DESCRIÇÃO
9153	1382 - 1,38M - 5/10 LBS - 2P. - MOL. - FIB. VIDRO



## VARA BLUE - WAY FISHING

CÓDIGO	DESCRIÇÃO
9151	1351 - 1,35M - LBS - 1P. - MOL. - FIB. VIDRO
7585	1802 - 1,80M - LBS - 2P. - MOL. - FIB. VIDRO



## VARA CLASSIC SPIN 2102 - - MARURI

CÓDIGO	DESCRIÇÃO
5081	2,10M - 2P. - MOL. - FIB. VIDRO



## VARA CORAL - WAY FISHING

CÓDIGO	DESCRIÇÃO
9152	1502 - 1,50M - LBS - 2P. - MOL. - FIB. VIDRO
10804	1652 - 1,65M - LBS - 2P. - MOL. - FIB. VIDRO
9286	1802 - 1,80M - 20/25LBS - 2P. - MOL. - FIB. VIDRO



## VARA CRUZAR - SHIMANO

CÓDIGO	DESCRIÇÃO
4118	BLUE 602 - 1,80M - 08/16LBS - 2P. - MOL. - FIB. VIDRO
4121	RED 662 - 1,95M - 10/20LBS - 2P. - MOL. - FIB. VIDRO



## VARA DEYU

CÓDIGO	DESCRIÇÃO
10621	1352 - 1,35M - 6/13 LBS - 2P. - MOL. - FIB. VIDRO
10913	1502 - 1,50M - 6/13 LBS - 2P. - MOL. - FIB. VIDRO
10622	1652 - 1,65M - 6/13 LBS - 2P. - MOL. - FIB. VIDRO
10914	1802 - 1,80M - 6/13 LBS - 2P. - MOL. - FIB. VIDRO
11381	D2 - 1,80M - 5 P. - TELESCOPICA - FIBRA DE VIDRO
11577	S C5 4203 - 4,20M - 50/70 LBS - 3P.- MOL - FIB. DE VIDRO



## VARA DHGC

CÓDIGO	DESCRIÇÃO
11493	1502 - 1,50M - 10/30LBS - 2P. - MOL. - FIB. VIDRO
11494	1652 - 1,65M - 10/35LBS - 2P. - MOL. - FIB. VIDRO
11945	1802 - 1,80M - 10/40LBS - 2P. - MOL. - FIB. VIDRO
11946	2102 - 2,10M - 10/45LBS - 2P. - MOL. - FIB. VIDRO
11773	3002 - 3,00M - 10/45LBS - 2P. - MOL. - FIB. VIDRO



## VARA FOX 1802 - WAY FISHING

CÓDIGO	DESCRIÇÃO
4482	1,80M - 10/20LBS - 2P. - MOL. - FIB. VIDRO



## VARA GOLDEN - WAY FISHING

CÓDIGO	DESCRIÇÃO
9385	1352 - 1,35M - 05/15LBS - 2P. - MOL. - FIB. VIDRO
9384	1502 - 1,50M - 05/15LBS - 2P. - MOL. - FIB. VIDRO



## VARA HAVEN - MARURI

CÓDIGO	DESCRIÇÃO
8298	562 L - 1,6_M - 5/10LBS - 2P. - MOL. - FIB
8299	602 L - 1,80M - 5/10LBS - 2P. - MOL. - FIB



## VARA HAWAI - WAY FISHING

CÓDIGO	DESCRIÇÃO
9467	1302 - 1,30M - 10/20LBS - 2P. - MOL. - FIB. VIDRO
9468	1502 - 1,50M - 12/25LBS - 2P. - MOL. - FIB. VIDRO
9469	1652 - 1,65M - 15/30LBS - 2P. - MOL. - FIB. VIDRO
9470	1802 - 1,80M - 20/40LBS - 2P. - MOL. - FIB. VIDRO



## VARA KARA BLACK

CÓDIGO	DESCRIÇÃO
9229	1652 - 1,65M - 10/20LBS - 2P. - MOL. - FIB. VIDRO - ALA
9230	1802 - 1,80M - 15/25LBS - 2P. - MOL. - FIB. VIDRO - ALA



## VARA MANJUBA

CÓDIGO	DESCRIÇÃO
843	1502 - 1,50M - 10/20LBS - 2P. - MOL. - FIB. VIDRO - ALA
6088	3002 - 3,00M - 10/25LBS - 2P. - MOL. - FIB. VIDRO - ALA
6092	4203 - 4,20M - 40/60LBS - 3P. - MOL. - FIB. VIDRO - ALA



## VARA NEW TECHNO SOLID 290

CÓDIGO	DESCRIÇÃO
11824	2,70M - 8/15 LBS- 2P.- MOL - FIB. DE VIDRO- ALA



## VARA MISSOURI

CÓDIGO	DESCRIÇÃO
11826	1802 - 1,80M - 15/35LBS - 1P. - MOL. - FIB. VIDRO - ALA
9232	1802 - 1,80M - 15/35LBS - 2P. - MOL. - FIB. VIDRO - ALA



## VARA PEROLA - WAY FISHING

CÓDIGO	DESCRIÇÃO
9555	1502 - 1,50M - 12/15LBS - 2P. - MOL. - FIB. VIDRO
9556	1602 - 1,60M - 15/20LBS - 2P. - MOL. - FIB. VIDRO




## VARA PIAVA - MARURI

CÓDIGO	DESCRIÇÃO
8297	S 502 - 1,50M - 3/10LBS - 2P. - MOL. - FIB. VIDRO
8295	1,68M - 3/10LBS - 2P. - MOL. - FIB. VIDRO



## VARA PLUSFISH MINIMAL

CÓDIGO	DESCRIÇÃO
9446	1,52M - 08-17LBS - 2P. - MOL. - FIB. VIDRO
9447	1,68M - 08-17LBS - 2P. - MOL. - FIB. VIDRO
9448	1,83M - 08-17LBS - 2P. - MOL. - FIB. VIDRO



## VARA PLUSFISH ULTRA GLASS

CÓDIGO	DESCRIÇÃO
9050	1,68M - 15/30LBS - 2P. - MOL. - FIB. VIDRO
9051	1,83M - 20/35LBS - 2P. - MOL. - FIB. VIDRO



## VARA SOL 502 - MARURI

CÓDIGO	DESCRIÇÃO
1312	1,50M - 10/20LBS - 2P. - MOL. - FIB. VIDRO



## VARA SOLAR 602

CÓDIGO	DESCRIÇÃO
226	1,80M - 12/20LBS - 2P. - MOL. - FIB. VIDRO



## VARA SUPER CAST - MARINE SPORTS

CÓDIGO	DESCRIÇÃO
4522	1203 - 3,60M - 15/30LBS - 3P. - MOL. - FIB. VIDRO/GRAFITE
4524	1403 - 4,20M - 15/30LBS - 3P. - MOL. - FIB. VIDRO/GRAFITE



## VARA TAMBAQUI 1802 - ALBATROZ

CÓDIGO	DESCRIÇÃO
838	1,80M - 20/35LBS - 2P. - MOL. - FIB. VIDRO



## VARA TIGER

CÓDIGO	DESCRIÇÃO
11486	1502 - 1,50M - 15/30LBS - 2P. - MOL. - FIB. VIDRO
11487	1802 - 1,80M - 15/35LBS - 2P. - MOL. - FIB. VIDRO
11488	2102 - 2,10M - 20/40LBS - 2P. - MOL. - FIB. VIDRO
11241	2702 - 2,70M - 20/40LBS - 2P. - MOL. - FIB. VIDRO



## VARA SUPREMA

CÓDIGO	DESCRIÇÃO
10562	2102 - 2,10M - 20/40LBS - 2P. - MOL. - FIB. VIDRO - ALA
10563	2702 - 2,70M - 20/40LBS - 2P. - MOL. - FIB. VIDRO - ALA



## VARA TABARANA

CÓDIGO	DESCRIÇÃO
11362	S 2702 - 2,70M - 15/30LBS - 2P. - MOL.- FIB. TUBULAR - ALA
11363	S 3002 - 3,00M - 15/30LBS - 2P. - MOL.- FIB.TUBULAR - ALA
11364	S 3903 - 3,90M - 40/60 LBS - 3P.- MOL - FIB.TUBULAR - ALA



**VARA TILAPIA || 2806 - ALBATROZ**

CÓDIGO	DESCRIÇÃO
6094	2806 - 2,80M - 8/15LSB - 6P. - MOL. - FIB. VIDRO

**VARA TORO 552 BLUE - MARURI**

CÓDIGO	DESCRIÇÃO
11267	1,65M - 10/20LBS - 2P. - MOL. - FIB. DE VIDRO

**VARA DHLW 300**

CÓDIGO	DESCRIÇÃO
11242	3,00M - 10/25LBS - 2P. - MOL. - FIB. VIDRO C/ ROSCA



**VARA COLOURFUL - TAUE**

<b>CÓDIGO</b>	<b>DESCRIÇÃO</b>
9880	2102- 2,10M - 10/25LBS - 2P. - MOL. - FIB. VIDRO
9881	2402- 2,40M - 10/25LBS - 2P. - MOL. - FIB. VIDRO
9882	2702- 2,70M - 10/25LBS - 2P. - MOL. - FIB. VIDRO

**VARA POWER 1652 - WAY FISHING**

<b>CÓDIGO</b>	<b>DESCRIÇÃO</b>
9557	1,65M - 10/25LBS - 2P. - MOL. - FIB. VIDRO - WAY FISHING

**VARA KING - WAY FISHING**

<b>CÓDIGO</b>	<b>DESCRIÇÃO</b>
9471	1652 - 1,65M - 30/50LBS - 2P. - MOL. - FIB. VIDRO
9472	1802 - 1,80M - 30/50LBS - 2P. - MOL. - FIB. VIDRO



## VARA DE BAMBU

CÓDIGO	DESCRIÇÃO
821	1,40 - 1,60M - V-700
822	1,60 - 2,00M - V-701
823	2,00 - 2,50M - V-702
824	2,50 - 3,00M - V-703
825	3,00 - 3,50M - V-704
1101	3,50 - 4,00M - V-705
1102	4,00 - 4,50M - V-706
1637	4,50 - 5,00M - V-707



## VARA DE BAMBU

CÓDIGO	DESCRIÇÃO
826	2,00M - V-901 - (2 PARTES)
827	2,50M - V-903 (2 PARTES)
828	3,00M - V-905 (2 PARTES)
829	3,50M - V-907 (2 PARTES)
830	4,00M - V-909 (2 PARTES)



## VARA DE BAMBU

CÓDIGO	DESCRIÇÃO
3749	2,50 - 3,00M V-03 - P. GROSSA
875	3,00 - 3,50M V-04 - P. GROSSA
876	3,50 - 4,00M V-05 - P. GROSSA
877	4,00 - 4,50M V-06 - P. GROSSA
1823	4,50 - 5,00M V-07 - P. GROSSA
1824	5,00 - 5,50M - V-08 - P. GROSSA



**VIVEIRO DE NYLON - COM 1 ARO**

CÓDIGO	DESCRIÇÃO
8764	Nº8

**VIVEIRO ARAME C/ TAMPA**

CÓDIGO	DESCRIÇÃO
854	M. 15 - N. 0
855	M. 15 - N. 1
856	M. 15 - N. 2
857	M. 15 - N. 3
858	M. 15 - N. 4
859	M. 15 - N. 5
860	M. 15 - N. 6
1529	M. 5 - N. 0
1530	M. 5 - N. 1
10667	M. 5 - N. 2

**VIVEIRO NYLON C/ TAMPA**

CÓDIGO	DESCRIÇÃO
1525	N. 0
1526	N. 1
861	N. 2
862	N.3
863	N.4
864	N.5
865	N.6

**VIVEIRO NYLON S/ TAMPA**



<b>CÓDIGO</b>	<b>DESCRIÇÃO</b>
1528	M. 15 - N. 0
1527	M. 15 - N. 1
866	M. 15 - N. 2
867	M. 15 - N. 3
868	M. 15 - N. 4
869	M. 15 - N. 5
870	M. 15 - N. 6
4447	N.7

**VIVEIRO SETE MARES - 5 MM -  
POLIETILENO**

**CÓDIGO: 5215**



**VIVEIRO SETE MARES -  
210/18 X 20 MM**

**CÓDIGO: 5214**



**ABRIDOR DE GARRAFA DE PAREDE -  
PEIXE**

**CÓDIGO: 9888**



**ABRIDOR DE GARRAFA MANUAL -  
6 UN. - HUNTING, FISHING**

**CÓDIGO: 9887**



**ABRIDOR DE GARRAFA  
DE PAREDE - HUNTING**

**CÓDIGO: 9888**



**ABRIDOR DE GARRAFA  
MUNIÇÃO**

**CÓDIGO: 9783**



**KIT ABRIDOR DE  
GARRAFA EM  
MADEIRA C/6 PÇS -  
PAVILHÃO CRIATIVO**

**CÓDIGO: 6336**



**BANQUETA - REF - C/ SUPORTE  
VARA E LATA**  
CÓDIGO: 3610



**BANQUETA - REF - C/ SUPORTE  
VARA, LATA E BOLSA TÉRMICA**  
CÓDIGO: 3611



**BANQUETA - REFORÇADA -  
C/ ENCOSTO**

CÓDIGO: 94



**BANQUETA - REFORÇADA - S/  
ENCOSTO**

CÓDIGO: 1985



**BANQUETA SIMPLES C/ ENCOSTO**  
CÓDIGO: 3131



**BANQUETA SIMPLES S/ ENCOSTO**  
CÓDIGO: 1984



**BARRACA DE EMERGÊNCIA  
EM ALUMÍNIO**  
CÓDIGO: 1211



**BARRACA IGLU - MOR****CÓDIGO**5386  
5387  
5388**DESCRIÇÃO**2 PESSOAS - MOR  
3 PESSOAS - MOR  
4 PESSOAS - MOR**BARRACA PANDA - NAUTIKA****CÓDIGO**4484  
2254  
9420**DESCRIÇÃO**2 PESSOAS (2,05 X 1,45 X 1,05)  
3 PESSOAS (2,05 X 1,60 X 1,15)  
4 PESSOAS (2,05 X 2,05 X 1,30)**BARRACA DEYU****CÓDIGO**11835  
11576**DESCRIÇÃO**2 PESSOAS (1,85X 1,00 X 90CM) -  
AZUL  
4 PESSOAS (2,0 X 2,0 X 1,35) - AZUL

**BATERIA PARA LANTERNA DE ALUMÍNIO**

**CÓDIGO | DESCRIÇÃO**

5512	HY 14500 -1800MAH
5513	HY 18650 - 88000MAH
101	HY 18650 - 18000 MAH
11573	HY 18650 - 5800 MAH



**CAIXA TÉRMICA - AZUL**

**CAIXA TÉRMICA - VERMELHA**

**CÓDIGO | DESCRIÇÃO**

8876	42L - MOR
8871	6L - MOR
8874	18L - MOR
4837	26L - MOR
4817	34L - MOR

**CÓDIGO | DESCRIÇÃO**

8878	42L - MOR
8880	6L - MOR
8875	18L - MOR
4838	26L - MOR
4429	34L - MOR
8879	75L - MOR



**CAMISINHA P/ LAMPIÃO**

<b>CÓDIGO</b>	<b>DESCRIÇÃO</b>
179	1 AMARRA
180	2 AMARRAS



**CANTIL DE ALUMÍNIO - 0,9 LITRO**

**CÓDIGO: 181**



**CANTIL DE CAMPANHA - VERDE - BRASPOL**

**CÓDIGO: 8631**



**CANTIL DE INOX - 7 OZ/200 ML - DACS EQUIPMENTS**

**CÓDIGO: 7806**



## CAMPING

CARTUCHO DE GÁS - 230GR  
- LAMPIÃO - GUEPARDO

CÓDIGO: 2498



CARTUCHO DE GÁS -  
CAMP GAS 227G - NAUTIKA

CÓDIGO: 3837



CARTUCHO DE GÁS -  
LAMPÍÃO - 190G - NAUTIKA

CÓDIGO: 11781



CARTUCHO DE GÁS -  
FOGAREIRO - 230G - NAUTIKA

CÓDIGO: 11782



## CAMPING

**COLCHÃO INFLÁVEL CASAL (1,91 X 1,37 X 0,22)**

**CÓDIGO: 239**



**COLCHÃO INFLÁVEL SOLTEIRO (1,85 X 0,76 X 0,22)**

**CÓDIGO: 238**



**COLCHONETE C/ TRAVESSEIRO - KIT CAMPING - 188 X 78 X 3 CM**

**CÓDIGO: 6578**



**COLCHONETE PARA PET PREMIUM**

CÓDIGO	DESCRIÇÃO
8665	50 X 60 - ESTAMPAS DIVERSAS
8666	45 X 45 - ESTAMPAS DIVERSAS



## CAMPING

### COLCHONETE C/ TRAVESSEIRO - PITANGUEIRAS - 178 X 58 X 4 CM

CÓDIGO: 6581



### COLCHONETE MONT LONG

CÓDIGO	DESCRIÇÃO
7615	190 X 130 X 3 CM - CASAL - CAMUFLADO
7614	190 X 60 X 3 CM - SOLTEIRO - CAMUFLADO



### COLCHONETE MONT LONG AZUL -190 X 60 X 3 CM

CÓDIGO: 6580



### COPO TÉRMICO - CP009B - 350ML

CÓDIGO: 7263



**CORD AK - NAUTIKA**

CÓDIGO: 7407

**CORD MAG - NAUTIKA**

CÓDIGO: 7406

**CORDA TRANÇADA - MAZZAFERRO**

CÓDIGO	DESCRIÇÃO
282	1,5MM (740M/KG)
283	2,0MM (500M/KG)
284	2,5MM (285M/KG)
285	3,0MM (250M/KG)
286	3,5MM (170M/KG)
287	4,0MM (110M/KG) - RL. 4KG
288	5,0MM (80M/KG) - RL. 4KG
1348	6,0MM (60M/KG) - RL. 4KG



## CAMPING

ESCOVA DE AÇO PARA GRELHA -  
MS-02

CÓDIGO: 11522



FLUÍDO PARA ISQUEIRO - FLUX -  
100ML

CÓDIGO: 6003



FLUÍDO PARA ISQUEIRO - ZIPPO -  
125ML

CÓDIGO: 6004



FOGAREIRO A ÁLCOOL

CÓDIGO: 365



**FOGAREIRO CAMPER - 1 BOCA - RG**

**CÓDIGO: 364**



**FOGAREIRO CAMPER LUXO - 2 BOCA**

**CÓDIGO: 366**



**FOGAREIRO FRONTIER PARA  
CARTUCHO DE GÁS - NAUTIKA**

**CÓDIGO: 2242**



**FOGAREIRO STRADA JUNIOR - 1 BOCA**

**CÓDIGO: 368**



## CAMPING

FOGAREIRO STRADA JUNIOR - 2  
BOCA

CÓDIGO: 369



GARRAFA DE PLÁSTICO - 600 ML - BF  
535

CÓDIGO: 7264



GÁS PARA ISQUEIRO - 300ML

CÓDIGO: 11309



**GAZEBO FANTASY AZUL - 3,00 X 3,00 - NAUTIKA**

**CÓDIGO: 2241**



---

**GAZEBO ARTICULADO DUXX - 3,00 X 3,00 - NAUTIKA**

**CÓDIGO: 10879**



**GAZEBO ARTICULADO OXFORD - 3,00 X 3,00 X 2,50 - MOR**

**CÓDIGO: 11087**



**GAZEBO OXFORD AZUL - 3,00 X 3,00 X 2,50 - MOR**

**CÓDIGO: 11088**



## CAMPING


INFLADOR ELÉTRICO - 220V -  
PRETO

CÓDIGO: 3836



ISQUEIRO REC. HIT - PRETO - TIPO  
ZIPPO

CÓDIGO: 6337



ISQUEIRO REC. HIT - CROMADO -  
TIPO ZIPPO

CÓDIGO: 6336



ISQUEIRO RECARREGÁVEL  
EXPLORER

CÓDIGO: 11502



## CAMPING

### ISQUEIRO MAÇARICO RECARREGÁVEL - ZENGAZ

CÓDIGO: 11308




### KIT ISQUEIRO DHJ-10 - COLORIDO - C/12 UN.

CÓDIGO: 11492



### KIT ISQUEIRO DHJ-3 - DOURADO - C/12 UN.

CÓDIGO: 11491



**KIT DE CONEXÃO PARA GAZEBO -  
NAUTIKA**

**CÓDIGO: 2250**



**KIT DE REPARO P/ COLCHÃO  
INFLAVEL - NAUTIKA**

**CÓDIGO: 2248**



**KIT DE REPARO INFLÁVEIS - C/10PCS  
- NAUTIKA**

**CÓDIGO: 11783**



**KIT DE REPARO P/ PISCINA -  
NAUTIKA**

**CÓDIGO: 2247**



## CAMPING



### KIT DE SOBREVIVÊNCIA - SOS - TZ 2 - TAUE

CÓDIGO: 7791



### KIT DE SOBREVIVÊNCIA - TZ 1 - TAUE

CÓDIGO: 7792



**KIT PANELA DS308 - TAUE**

**CÓDIGO: 11517**



**KIT PANELA DS101 - TAUE**

**CÓDIGO: 11518**



**KIT PANELA DS700 - TAUE**

**CÓDIGO: 11519**



## CAMPING

**KIT PROTETOR SOLAR - FPS 50 -  
180G + KIDS FPS 50 - 100G -  
LOÇÃO - C/3 UNIDADES**

**CÓDIGO: 11212**



**KIT REPELENTE PARA INSETOS -  
130ML - LOÇÃO - C/6 UNIDADES**

**CÓDIGO: 8663**



**KIT REPELENTE PARA INSETOS -  
130ML - SPRAY - C/6 UNIDADES**

**CÓDIGO: 8664**



**KIT REPELENTE PARA INSETOS  
KIDS - 120ML - LOÇÃO - C/6  
UNIDADES**

**CÓDIGO: 10692**



**CAMPING**



**LAMPIÃO CAMPER -  
A GAS**

**CÓDIGO: 423**



**LAMPIÃO  
RECARREGÁVEL ECO-  
797 - 31 LED - ECO LUX**

**CÓDIGO: 2354**



**LAMPIÃO  
RECARREGÁVEL ECO-  
770B - 1S LED - ECO-LUX**

**CÓDIGO: 4135**



**LANTERNA TÁTICA  
RECARREGÁVEL HY-828 -  
25800W/40000LM**

**CÓDIGO: 11471**



**LANTERNA TÁTICA  
RECARREGÁVEL HY-1810 -  
58000W/160000LM**

**CÓDIGO: 11473**



**LANTERNA TÁTICA  
RECARREGÁVEL HY-1837K -  
30000W/84000LM**

**CÓDIGO: 11470**



**LANTERNA TÁTICA  
RECARREGÁVEL HY-6006 -  
158000W/440000LM**

**CÓDIGO: 11475**



**LANTERNA TÁTICA  
RECARREGÁVEL HY-8488 -  
1500W/4200LM**

**CÓDIGO: 11474**



**LANTERNA TÁTICA  
RECARREGÁVEL HY-F001 -  
158000W/442000LM**

**CÓDIGO: 11472**



**LANTERNA TÁTICA  
RECARREGÁVEL HY-U01 -  
58000W/160000LM**

**CÓDIGO: 11469**



**LANTERNA TÁTICA  
RECARREGÁVEL HY-A6 -  
6000W/17000LM**

**CÓDIGO: 11532**



**LANTERNA TATICA  
RECARREGÁVEL HY-6013 -  
20000W/56000LM**

**CÓDIGO: 11561**



**LANTERNA TATICA  
RECARREGÁVEL HY-6022 -  
20000W/56000LM**

**CÓDIGO: 11564**



**LANTERNA HOLOFOTE  
RECARREGÁVEL TD-6000A - 1  
LED/30W**

**CÓDIGO: 11536**



**LANTERNA LAMPIAO PORTATIL -  
RECARREGÁVEL**

**CÓDIGO: 11565**



**CAMPING**

**LANTERNA REC. HL001 - 1 LED  
30W - ALBATROZ**

**CÓDIGO: 4154**



**LANTERNA RECARREGÁVEL SH-  
4351 - 1 LED - 5 W - ALBATROZ**

**CÓDIGO: 7490**



**LANTERNA RECARREGÁVEL 7077 -  
1 LED - 5 W - ALBATROZ**

**CÓDIGO: 5508**



**LANTERNA - LED TORCH - 809B -  
9 LEDS**

**CÓDIGO: 7265**



**CAMPING**

**LANTERNA RECARREGÁVEL ECO-2602 - 19LED - ECO LUX**

**CÓDIGO: 2269**



**LANTERNA RECARREGÁVEL ECO-8621 - 4LED - ECO LUX**

**CÓDIGO: 2112**



**LANTERNA RECARREGÁVEL ECO-8209 - 15LED - ECO LUX**

**CÓDIGO: 1627**



**LANTERNA RECARREGÁVEL ECO-919 - 12LED - ECO LUX**

**CÓDIGO: 1628**



**LANTERNA  
RECARREGÁVEL ECO-  
8712 - 1+10LED - ECO LUX  
CÓDIGO: 2195**



**LANTERNA  
RECARREGÁVEL ECO-  
8618 - 7LED - ECO LUX  
CÓDIGO: 1624**



**LANTERNA  
RECARREGÁVEL ECO-  
919 - 12LED - ECO LUX  
CÓDIGO: 1628**



**LANTERNA  
RECARREGÁVEL ECO-  
8712 - 1+10LED - ECO LUX  
CÓDIGO: 2195**



**LANTERNA  
RECARREGÁVEL 1970  
- 9 LED - ALBATROZ  
CÓDIGO: 2171**



**LANTERNA  
RECARREGÁVEL 1915A  
- 9 LED - ALBATROZ  
CÓDIGO: 1004**



## CAMPING

LANTERNA REC. HL002  
- 2+9 LED 10+3,6W -  
ALBATROZ

CÓDIGO: 5105



LANTERNA LED  
RECARREGÁVEL  
BIVOLT - PA-312W3 -  
1LED - 3W - YAHA

CÓDIGO: 9449



LANTERNA LED  
RECARREGÁVEL  
BIVOLT - BA-1906W3 -  
1LED - 3W - YAHA

CÓDIGO: 9450



LANTERNA LED  
RECARREGÁVEL -  
MD608W1 - 1LED - 1W -  
YAHA

CÓDIGO: 9695



LANTERNA LED DE  
CABEÇA  
RECARREGÁVEL - SL-  
7890

CÓDIGO: 11262



LANTERNA LED DE  
CABEÇA  
RECARREGÁVEL C/  
LED EXTRA - WX-083

CÓDIGO: 11264



**LANTERNA LED DE  
CABEÇA  
RECARREGÁVEL - WX-  
078**

**CÓDIGO: 11265**



**LANTERNA  
RECARREGÁVEL 7055 - 1  
LED - 10 W - ALBATROZ**

**CÓDIGO: 5507**



**LANTERNA TÁTICA  
RECARREGÁVEL HY-  
6030 -  
38000W/110000LM**

**CÓDIGO: 11468**



**LANTERNA  
RECARREGÁVEL SS-845A  
- 1 LED - SHUNSHI**

**CÓDIGO: 8556**



**LANTERNA  
RECARREGÁVEL FA2187  
- 1 LED - FEIAN**

**CÓDIGO: 9072**



**LANTERNA LED  
RECARREGÁVEL -  
BA2882W1 - 1LED - 1W -  
YAHA**

**CÓDIGO: 9696**



**CAMPING**



**LANTERNA RECARREGAVEL  
XH7706 - 1 LED - 23 CM - YAHA**

**CÓDIGO: 10548**



**LANTERNA LED RECARREGAVEL  
BIVOLT - MD1808W3 - 1LED - 3W -  
YAHA**

**CÓDIGO: 9067**



**MAÇARICO A GÁS PORTÁTIL - QM-502C**  
CÓDIGO: 11503



**MINI FOGÃO XL-1 - TAUE**  
CÓDIGO: 11515



**MINI FOGÃO XL-8 - TAUE**  
CÓDIGO: 11516




**MOSQUETÃO - NAUTIKA**

CÓDIGO	DESCRIÇÃO
7399	6MM - PAR
7400	8MM - PAR



**PEDERNEIRA 678**

**CÓDIGO: 11521**



**PEDERNEIRA MAGNI - INICIADOR DE FOGO - NAUTIKA**

**CÓDIGO: 4487**



**PEDRA PARA ISQUEIRO NEWPORT 1X6 - NEWPORT**

**CÓDIGO: 11064**

**PEDRA PARA ISQUEIRO ZIPPO**

**CÓDIGO**


**DESCRIÇÃO**

6335

1X6 - ZIPPO

7597

1X9 - CLIPPER



## CAMPING

### PILHA P/ BOIA LUMINOSA - CR-2032

CÓDIGO: 619



### PILHA PALITO GLACIER H-02 - C/60UN

CÓDIGO: 11572



### PROTETOR SOLAR - RICOSOL

CÓDIGO	DESCRIÇÃO
11211	FPS 30 - 180G
9288	FPS 30 - 100G
9289	FPS 50 - 100G
9290	FPS 70 - 100G



### PROTETOR SOLAR KIDS - LOÇÃO

CÓDIGO	DESCRIÇÃO
10691	FPS 50 - 100G
9291	FPS 70 - 100G



## CAMPING



### PROTETOR SOLAR/ REPELENTE FPS 30 - 120G - SUNLAU

CÓDIGO: 7396



### PROTETOR SOLAR FPS 30 - 120G - SUNLAU

CÓDIGO: 7397



### PROTETOR SOLAR - FPS 30 - 125ML - LOÇÃO - ANASOL

CÓDIGO: 8661



### PROTETOR SOLAR - FPS 50 - 125ML - LOÇÃO - ANASOL

CÓDIGO: 8262



**REDE DE DESCANSO**

CÓDIGO	DESCRIÇÃO
3723	BOLEIA - 1,50M X 2,60M - AMARELO
3720	BOLEIA - 1,50M X 2,60M - AZUL ROY
3721	BOLEIA - 1,50M X 2,60M - VERDE
3722	BOLEIA - 1,50M X 2,60M - VERMELHO

CÓDIGO	DESCRIÇÃO
3719	RELAX - 3,40M X 2,70M - AMARELO
3716	RELAX - 3,40M X 2,70M - AZUL ROYA
3717	RELAX - 3,40M X 2,70M - VERDE
3718	RELAX - 3,40M X 2,70M - VERMELHO



**REFIL HYDRAT PRO - PBK**

<b>CÓDIGO</b>	<b>DESCRIÇÃO</b>
8669	1,5 LITROS - ECO - 0166FE
8670	2 LITROS - ECO - 0166BE



**REFLETOR JACARÉ COM GARRAS**

**CÓDIGO: 767**



**REFLETOR AMARELO TD-10M**

**CÓDIGO: 11523**



**REPELENTE OFF FAMILY LOÇÃO - 100 ML**

**CÓDIGO: 6402**



**SACO DE DORMIR E  
COLCHONETE - DUOCAMP - 185  
X 65 CM**

**CÓDIGO: 6582**



**SACO DE DORMIR MARINGA - 192  
X 75 CM**

**CÓDIGO: 6579**



**SACO DE DORMIR VIPER - PRETO  
VERDE - NAUTIKA**

**CÓDIGO: 2239**



**SACO DE DORMIR EMERGÊNCIA  
ALUMÍNIO**

**CÓDIGO: 1210**



**SERRA DE ARAME TS-1**

**CÓDIGO: 11520**



**TOALHAS COMPACTAS SMART - GUEPARDO**

**CÓDIGO: 3547**



**VIDRO PARA LAMPIÃO - GLOBO TÉRMICO**

**CÓDIGO: 852**



**AFIADOR DE FACA - C/ SUPORTE  
PARA MESA**

**CÓDIGO: 6109**



**AFIADOR DE FACA - SH106 -  
ALBATROZ**

**CÓDIGO: 7162**



**CANIVETE ZD090 - 14 CM - DEYU**

<b>CÓDIGO</b>	<b>DESCRIÇÃO</b>
11174	PRATA - COMP. 14 CM
11153	PRETO - COMP. 14 CM
11152	PRETO - COMP. 21CM



**CANIVETE AUTOMÁTICO - A97 - C/  
CLIP**

**CÓDIGO: 7545**



**CANIVETE AUTOMATICO  
SCORPION - K860**

**CÓDIGO: 11235**



**CANIVETE AUTOMATICO - A852**

**CÓDIGO: 11530**



**CANIVETE DE PESCOCO - DS-5**

**CÓDIGO: 11531**



**CANIVETE DE PESCOCO - DS-7**

**CÓDIGO: 11532**



**CANIVETE DE PESCOCO - DS-2**

**CÓDIGO: 11533**



**CANIVETE ZD-205 - COMP. 29CM - SANGRADOR - ALBATRO**

**CÓDIGO: 5091**



Comprimento:  
Aberto: 29 Cm  
Fechado: 16 Cm  
Lâmina: 13 Cm

Ação de Abertura:  
Manual

Peso: 200g

Material:  
Aço Inoxidável e Madeira

**CANIVETE AUTOMÁTICO - F989**

**CÓDIGO: 11237**



**CANIVETE MANUAL - 777**

**CÓDIGO: 11236**



**CANIVETE AUTOMATICO - 704**

**CÓDIGO: 11230**



**CANIVETE AUTOMATICO - 703**

**CÓDIGO: 11231**



**CANIVETE AUTOMATICO TIGER - K890**

**CÓDIGO: 11233**




**CANIVETE AUTOMATICO KARAMBIT - A15**

**CÓDIGO: 11232**



**CARTAO MULTIFUNCIONAL RB-18**

**CÓDIGO: 11534**



**FACA A3136 - COMP. 33CM - ALBATROZ**

**CÓDIGO: 5091**



Comprimento:  
Aberto: 33 Cm  
Lâmina: 20 Cm  
Cabo: 13 Cm

Ação de Abertura:  
Manual

Peso: 450g

Material:  
Aço Inoxidável e Madeira

Acompanha bainha em Nylon

**FACA B56 - COMP. 11,5CM - TAUE**

**CÓDIGO: 11545**



**FACA DD4 - COMP. 24,5CM - TAUE**

**CÓDIGO: 11547**



**FACA DJL-C - COMP. 12,5CM - C/  
BUSSOLA E PEDERNEIRA - TAUE**

**CÓDIGO: 11546**



**FACA DKQ-A - COMP. 12,5CM - C/  
BUSSOLA E PEDERNEIRA - TAUE**

**CÓDIGO: 11542**



**FACA DYD 001 - COMP. 21,5CM -  
DEYU**

**CÓDIGO: 11200**



**FACA DYKD-15 - COMP. 10,5CM -  
TAUE**

**CÓDIGO: 11536**




**FACA DYKD-18 - COMP. 11CM -  
TAUE**

**CÓDIGO: 11806**



**FACA DYKD-2 - COMP. 9,5CM -  
TAUE**

**CÓDIGO: 11543**



**FACA G42 COMP. 16,5CM - TAUE**

**CÓDIGO: 11537**



**FACA G53 - COMP. 17CM - TAUE**

**CÓDIGO: 11540**



**FACA ME02**

**CÓDIGO: 11239**



**FACA ML019 - COMP. 19CM -  
TAUE**

**CÓDIGO: 11556**



**FACA PARA COZINHA 16792**

CÓDIGO	DESCRIÇÃO
11548	5 POLEGADAS - PRETA
11549	6 POLEGADAS - PRETA
11550	7 POLEGADAS - PRETA

**FACA PARA COZINHA DB - BRANCA**

CÓDIGO	DESCRIÇÃO
11551	DB-07 - 7 POLEGADAS
11552	DB-08 - 8 POLEGADAS
11553	H-1237 - 7 POLEGADAS
11554	H-1238 - 8 POLEGADAS
11555	H-1240 - 10 POLEGADAS

**FACA RMB - COMP. 23,5CM - TAUE**

CÓDIGO: 11559

**FACA RMB-B - COMP. 17CM - TAUE**

CÓDIGO: 11538

**FACA RMB-D - COMP. 15CM - TAUE**

CÓDIGO: 11544

**FACA SA37 - COMP. 18CM - TAUE**

CÓDIGO: 11539



**FACA SA58 - COMP. 18CM - TAUE**

**CÓDIGO: 11558**



**FACA YK-2**

**CÓDIGO: 11240**



**FACA YTA-1 - COMP. 22,5CM - TAUE**

**CÓDIGO: 11541**



**FACA K158C - COMP. 28,8CM - ALBATROZ**

**CÓDIGO: 3372**



**FACA C/ BUSSOLA - 698A**

**CÓDIGO: 11238**



**FACA K159A - COMP. 33,6CM - ALBATROZ**

**CÓDIGO: 3373**



## CUTELARIA



**FACA K160 - COMP. 33CM -  
ALBATROZ**

**CÓDIGO: 8421**



**FACA OSSO NEGRO - LJF-1 - COMP.  
30CM - TAUE**

**CÓDIGO: 7252**



**FACA TA-5S CAMUF. URBANO -  
COMP. 30CM - TAUE**

**CÓDIGO: 4211**



**FACÃO DE FERREIRO - 14" - COMP. -  
35,5CM - ACOTERRA**

**CÓDIGO: 4786**



**FACÃO PARA MATO S/ BAINHA-  
CABO DE MADEIRA - PARABONI**

**FACÃO PARA MATO C/ BAINHA -  
PARABONI**

### CÓDIGO

### DESCRIÇÃO

7983	BAINHA 14
7984	BAINHA 16
7985	BAINHA 18

### CÓDIGO

### DESCRIÇÃO

7980	BAINHA 14
7981	BAINHA 16
7982	BAINHA 18



## CUTELARIA

### FACÃO PARA MATO S/ BAINHA CABO TERÇADO - PARABONI

CÓDIGO	DESCRIÇÃO
7986	BAINHA 17
7987	BAINHA 21



### FACAS DE ARREMESSO - SJTD-3 - C/3 UNIDADES - COMP. 20CM - TAUE

CÓDIGO: 8221



### KIT ACAMPAMENTO - FACÃO/MACHADO/PÁ - PARABONI CÓDIGO: 7979



### KIT FACAS FILETEIRA - YD-2076 3 EM 1

CÓDIGO: 3377



## CUTELARIA



**KIT FACAS PARA COZINHA - C/12  
UN. - BRANCA**

**CÓDIGO: 11832**



**KIT FACAS PARA COZINHA - C/9  
UN. - PRETA**

**CÓDIGO: 11833**



**MINI FACA - C01 - COMP. 15CM -  
TAUE**

**CÓDIGO: 7542**



**MACHADINHA 2014A**

**CÓDIGO: 5040**



**CASSETETE**

**CINTO OPERACIONAL CYD-2**

**CÓDIGO**

**DESCRIÇÃO**

4667

60CM - BT160

4668

90CM - BT190

**CÓDIGO: 11507**



**CINTO OPERACIONAL XD-19**

**CINTO OPERACIONAL YD-10**

**CÓDIGO: 11512**

**CÓDIGO: 11505**



**CINTO OPERACIONAL YD-13**

**CÓDIGO: 11504**



**CINTO OPERACIONAL YD-16**

**CÓDIGO: 11510**



**CINTO OPERACIONAL XD-19**

**CÓDIGO: 11509**



**CINTO OPERACIONAL YD-10**

**CÓDIGO: 11506**



**CINTO OPERACIONAL YD-13**

**CÓDIGO: 11511**



**CINTO P/ CALÇA C/ FACA  
EMBUTIDA - BELT KNIFE AT2 -  
MASTER CUTLERY**

**CÓDIGO: 8620**



**CINTO OPERACIONAL CYD-3**

**CÓDIGO: 11508**



**PORTA TONFA EM POLIMERO**

**CÓDIGO: 4670**



**TONFA - 58CM - PT158**

**CÓDIGO: 4669**



**ABAFADOR DE RUÍDOS -  
AMARELO - CG-107**

**CÓDIGO: 1327**




**ABAFADOR DE RUÍDOS -  
VERMELHO - CG-104**

**CÓDIGO: 02**




**ALVO DE PAPÉL - 4 CORES -  
X62 - C/6 UN**

**CÓDIGO: 1510**



**ALVO ADESIVO OBREIA**

CÓDIGO	DESCRIÇÃO
3196	AMARELA - 2 X 2 - C/15UN X 10PC
3197	AZUL - 2 X 2 - C/15UN X 10PC
3169	BRANCA - 2 X 2 - C/15UN X 10PC
11940	BRANCA - 2 X 2 - C/15UN X 10PC
3168	PRETA - 2 X 2 - C/15UN X 10PC
3198	VERDE - 2 X 2 - C/15UN X 10PC
3199	VERMELHO - 2 X 2 - C/15UN X 10PC



**ALVO DE PAPÉL - C-110 - 18,5 X 18,5 - C/12 UM**

**CÓDIGO: 1512**

**ALVO DE PAPÉL - C-111 - 18,5 X 18,5 - C/12 UN**

**CÓDIGO: 1511**



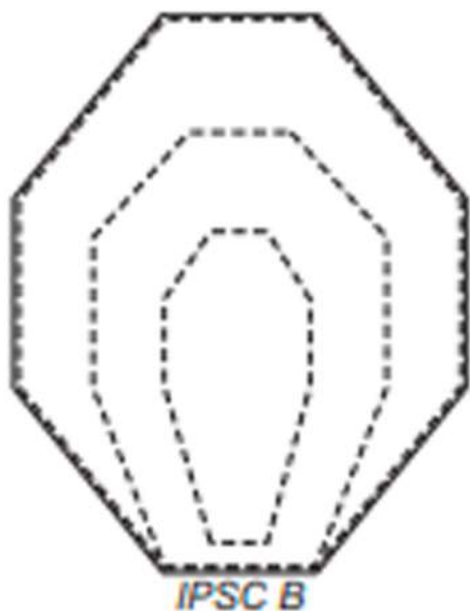
**C110**



**C111**

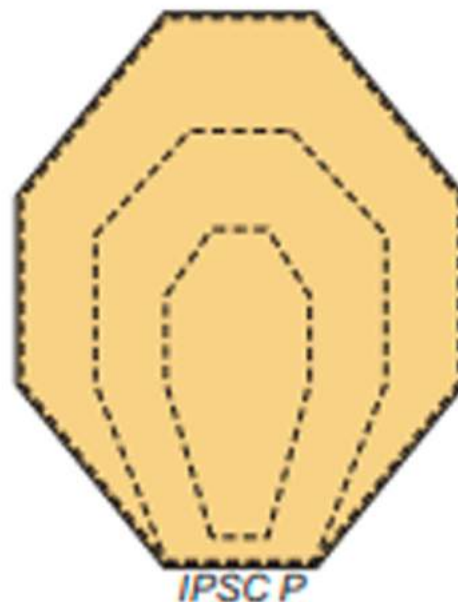
**ALVO DE PAPÉL - IPSC OFICIAL B - 46 X 58 - C/6 UN**

**CÓDIGO: 1502**



**ALVO DE PAPÉL - IPSC OFICIAL P - 46 X 58 - C/6 UN**

**CÓDIGO: 1503**



**ALVO DE PAPÉL**

CÓDIGO	DESCRIÇÃO
1513	P-025 - 14,5 X 14,5 - C/12 UN
1507	P-026 - 14,5 X 14,5 - C/12 UN
1514	P-027 - 14,5X14,5 - C/12 UN



CÓDIGO	DESCRIÇÃO
1499	P-028 - 9 X 9 - C/12 UN
1798	P-029 - 9 X 9 - C/12 UN



**ALVO DE PAPÉL - R-272 - 22 X 22 -  
C/12 UN**

**CÓDIGO: 1497**



**R-272**

**ALVO DE PAPÉL - R-273 - 22 X 22 -  
C/12 UN**

**CÓDIGO: 1496**



**R-273**

**ALVO DE PAPÉL - R-274 C/3 -  
55 X 55 - C/6 UN**

**CÓDIGO: 1500**



**R-274**

**ALVO DE PAPÉL - R-275 OFICIAL -  
55 X 55 - C/6 UN**

**CÓDIGO: 1501**



**R-275**

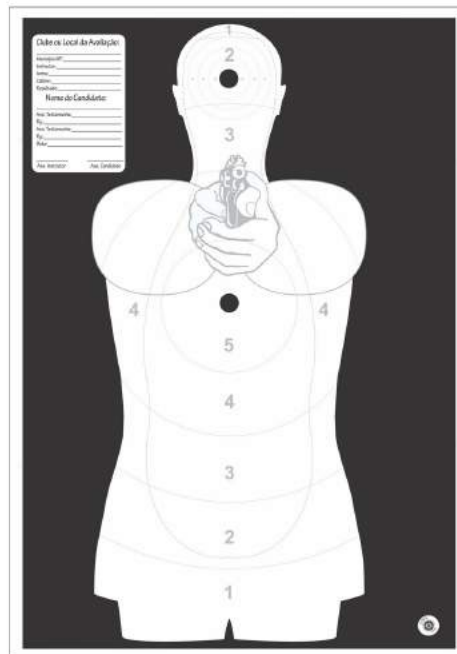
**ALVO DE PAPÉL - S 600 - 48 X 81 -  
C/6 UN**

**CÓDIGO: 1509**



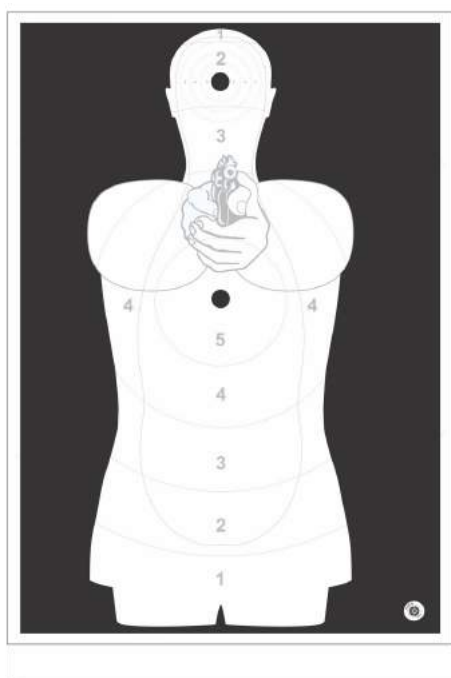
**ALVO DE PAPÉL - SILHUETA N.1 - 46  
X 65 - C/6 UN**

**CÓDIGO: 1505**



**ALVO DE PAPÉL - SILHUETA N.2 -  
46 X 65 - C/6 UN**

**CÓDIGO: 1506**



**ALVO PARA ARCO E FLECHA EM  
EVA**

**CÓDIGO: 4569**



**ALVO DE PAPÉL - PARA ARCO E FLECHA - 45 X 45 - C/6 UN**

**CÓDIGO: 8931**



**APITO PARA PASSAROS**

CÓDIGO	DESCRIÇÃO	CÓDIGO	DESCRIÇÃO
2474	ARACUA - COM FOLE - N. 32	2468	APITO JACUACU - N. 25
2473	APITO ARACUA - N. 31	2467	APITO JACUTINGA - N. 24
2476	APITO CAPIVARA - N. 34	2472	APITO JAO - N. 30
2470	APITO CODORNA - N. 28	2478	JURITI-ROLA CARIJO - N. 36
2466	APITO GRILO - N. 23	2464	APITO MACUCO - N. 17
2462	INHAMBU-CHORORO - N. 13	2471	APITO MARRECA - N. 29
2458	INHAMBUGUACU - N. 01	2475	APITO MARRECAO - N. 33
2461	INHAMBUGUACU - N. 03	2479	MARREQUINHA CANELEIRA - N. 38
2460	INHAMBUGUACU - N. 05	1010	APITO PARA TREINAMENTO DE CACHORRO - N. 39
2459	INHAMBUGUACU - N. 09	2469	APITO PERDIZ - N. 27
2480	TUCANO - N. 37	2465	APITO ROLA - N. 21
2463	URU - N. 16	2477	APITO SARACURA - N. 35



## TIRO ESPORTIVO

ARCO RECURVO - 26 LBS - JANDÃO

CÓDIGO: 4422



ARCO RECURVO - 30 LBS -  
MANKUNG

CÓDIGO: 4424



ATIRADEIRA DE ELASTICO - ESP02 -  
AZPR

CÓDIGO: 1489



BALESTRA PISTOLA - 50 LBS

CÓDIGO: 1106



BALESTRA RECURVA ANACONDA -  
175 LBS - PRETA/ALUMINIO -  
MANKUNG

CÓDIGO: 11774



BALESTRA PISTOLA MK-80 - 80 LBS -  
POLIMERO - MANKUNG

CÓDIGO: 11775



## TIRO ESPORTIVO

**BALESTRA PISTOLA ALLIGATOR - 80  
LBS**

**CÓDIGO: 11476**



**BALESTRA RECURVO MK-150 - 150  
LBS - ALUMINIO - MANKUNG**

**CÓDIGO: 11827**



**BONÉ CAMUFLADO EB - C/ VELCRO**

**CÓDIGO: 7534**



**BUCHA P/ CART. - PLAST - AMARELA**

CÓDIGO	CALIBRE	UN
148	CAL. 12	100
149	CAL. 16	100
150	CAL. 20	100
151	CAL. 24	100
152	CAL. 28	100
153	CAL. 32	100
154	CAL. 36	100



## TIRO ESPORTIVO



BUCHA P/ CART. - PLAST - ROSA -  
CAL. 12-36GR (C/100)

CÓDIGO: 6697



BUCHA P/ CART. - PLAST - BRANCA

CÓDIGO	CALIBRE	UN
2115	CAL. 12-24GR	100
5572	CAL. 36 H40 18G	100



BUCHA P/ CART. - METAL - PRETO

CÓDIGO	CALIBRE	UN
155	CAL. 12	100
156	CAL. 16	100
157	CAL. 20	100
158	CAL. 24	100
159	CAL. 28	100
160	CAL. 32	100
161	CAL. 36	100
162	CAL. 40	100



CALIBRADOR P/ CARTUCHO

CÓDIGO	CALIBRE
0178	CAL. 12
0207	CAL. 16
0208	CAL. 20
0209	CAL. 24
0210	CAL. 28
0211	CAL. 32
0212	CAL. 36
0213	CAL. 40



**CARABINA DE PRESSÃO DIONE 4G - 5,5MM - GAS RAM - PRETA - 250M/S**

**CÓDIGO: 11131**



**CARABINA DE PRESSÃO R1000 GR - 5,5MM - PRETA - 245M/S**

**CÓDIGO: 7485**



**CARABINA DE PRESSÃO R1000 GR - 5,5MM - PRETA - 245M/S + LUNETETA 4X32**

**CÓDIGO: 11817**



**CARABINA DE PRESSÃO DIONE TRADICIONAL MADEIRA - 5,5MM -ROSSI**  
CÓDIGO: 192



**CARABINA DE PRESSÃO EVEREST BLACK - 5,5MM - GAS RAM + LUNETTA 4X32**  
CÓDIGO: 11143



**CARABINA DE PRESSÃO EVEREST BLACK/GRAY - 5,5MM - GAS RAM + LUNETTA 4X32**  
CÓDIGO: 11142



**CARABINA DE PRESSÃO HT80 - 5,5MM - GAS RAM - PRETA**

**CÓDIGO: 3289**



**CARABINA DE PRESSÃO HT80 - 5,5MM - PRETA**

**CÓDIGO: 5173**



**CARABINA DE PRESSÃO NOVA DIONE - 5,5MM - PRETA - 200M/S**

**CÓDIGO: 6399**



**CARABINA DE PRESSÃO ROSSI SPORT UP - 4,5MM - PRETA**

CÓDIGO: 8790

**CARTUCHEIRA DE COURO****CÓDIGO****CALIBRE**

198

CAL. 12

199

CAL. 16

200

CAL. 20

201

CAL. 22

202

CAL. 24

203

CAL. 28

204

CAL. 32

205

CAL. 36

1956

CAL. 38

206

CAL. 40



## TIRO ESPORTIVO



CHAMA POMBA PLÁSTICA  
CÓDIGO: 216



CILINDRO DE CO2 - 12G  
CÓDIGO: 7146



**COLDRE EM COURO P/ PISTOLA**

CÓDIGO: 5140

**COLDRE EM NEOPRENE C/ GANCHO**

CÓDIGO	DESCRIÇÃO
6562	PT 24/7
6561	PT 800

**COLDRE EM NYLON - C/ELASTICO TORNOZELO**

CÓDIGO	DESCRIÇÃO
5522	3" 5T
5521	PT 635

**COLDRE EM NYLON - C/FECHAMENTO TRANSPASSADO TORNOZELO**

CÓDIGO	DESCRIÇÃO
5575	2" 5T
5576	3" 5T



**COLDRE EXTERNO/INTERNO C/ BALEIRO**

<b>CÓDIGO</b>	<b>DESCRIÇÃO</b>	<b>CÓDIGO</b>	<b>DESCRIÇÃO</b>
3332	BALEIRO 22 - 2"	6537	BALEIRO 36 - 6,5"
3333	BALEIRO 22 - 3"	3048	BALEIRO 38 - 2"
3334	BALEIRO 22 - 4"	3049	BALEIRO 38 - 3"
3335	BALEIRO 22 - 5"	3050	BALEIRO 38 - 4"
6611	BALEIRO 22 - 6"	3051	BALEIRO 38 - 5"
6533	BALEIRO 22 - 6,5"	3052	BALEIRO 38 - 6"
3043	BALEIRO 32 - 2"	6556	BALEIRO 38 - 2" - 8 TIROS
3044	BALEIRO 32 - 3"	6557	BALEIRO 38 - 3" - 8 TIROS
3045	BALEIRO 32 - 4"	6558	BALEIRO 38 - 4" - 8 TIROS
3046	BALEIRO 32 - 5"	6559	BALEIRO 38 - 5" - 8 TIROS
3047	BALEIRO 32 - 6"	6560	BALEIRO 38 - 6" - 8 TIROS
6535	BALEIRO 32 - 6,5"	3842	BALEIRO PT 24/7 - 9MM
6551	BALEIRO 32 - 2" - 8 TIROS	3053	BALEIRO PT 380
6552	BALEIRO 32 - 3" - 8 TIROS	3840	BALEIRO PT 840 - .40
6553	BALEIRO 32 - 4" - 8 TIROS	6540	BALEIRO PT838
6554	BALEIRO 32 - 5" - 8 TIROS	9411	BALEIRO PT100
6555	BALEIRO 32 - 6" - 8 TIROS	9410	BALEIRO PT59
9408	BALEIRO 38 - 6,5" - 8 TIROS	9418	BALEIRO RT410 - 6,5"
9407	BALEIRO S800	8890	BALEIRO TRACKER MAGNUM 627
9409	BALEIRO PT92	9738	EM COURO - TRACKER MAGNUM 627



**COLDRE EXTERNO/INTERNO C/ BALEIRO**

<b>CÓDIGO</b>	<b>DESCRIÇÃO</b>	<b>CÓDIGO</b>	<b>DESCRIÇÃO</b>
6536	S/ BALEIRO 32 - 6,5"	9325	S/ BALEIRO - G2C
3037	S/ BALEIRO 38 - 2"	3336	S/ BALEIRO 22 - 2"
6546	S/ BALEIRO 38 - 2" - 8 TIROS	3337	S/ BALEIRO 22 - 3"
3038	S/ BALEIRO 38 - 3"	4015	S/ BALEIRO 22 - 4"
6547	S/ BALEIRO 38 - 3" - 8 TIROS	3338	S/ BALEIRO 22 - 5"
3039	S/ BALEIRO 38 - 4"	6614	S/ BALEIRO 22 - 6"
6548	S/ BALEIRO 38 - 4" - 8 TIROS	6534	S/ BALEIRO 22 - 6,5"
3040	S/ BALEIRO 38 - 5"	3032	S/ BALEIRO 32 - 2"
6549	S/ BALEIRO 38 - 5" - 8 TIROS	6541	S/ BALEIRO 32 - 2" - 8 TIROS
3041	S/ BALEIRO 38 - 6"	3033	S/ BALEIRO 32 - 3"
6550	S/ BALEIRO 38 - 6" - 8 TIROS	6542	S/ BALEIRO 32 - 3" - 8 TIROS
6538	S/ BALEIRO 38 - 6,5" 8 TIROS	3034	S/ BALEIRO 32 - 4"
3843	S/ BALEIRO PT 24/7 - 9MM	6543	S/ BALEIRO 32 - 4" - 8 TIROS
3841	S/ BALEIRO PT 840 - .40	3035	S/ BALEIRO 32 - 5"
8891	S/ BALEIRO PT 938	6544	S/ BALEIRO 32 - 5" - 8 TIROS
9327	S/ BALEIRO PT100	3036	S/ BALEIRO 32 - 6"
3042	S/ BALEIRO PT380	6545	S/ BALEIRO 32 - 6" - 8 TIROS
9329	S/ BALEIRO PT59	9326	S/ BALEIRO RT410 - 6,5"
6539	S/ BALEIRO PT838	9324	S/ BALEIRO S600
9328	S/ BALEIRO PT92		
9323	S/ BALEIRO S800		
8892	S/ BALEIRO TRACKER MAGNUM 627		
9727	S/BALEIRO EM COURO - PT838		



**COLDRE INTERNO - EM NEOPRENE  
COM ABA**  
CÓDIGO: 5139



**COLDRE INTERNO - EM CAMURÇA  
PARA PISTOLA**  
CÓDIGO: 3551



**COLDRE INTERNO - EM NEOPRENE  
PARA PISTOLA**  
CÓDIGO: 3552



**COLDRE EXTERNO/INTERNO  
VELADO**

CÓDIGO	DESCRIÇÃO
9720	357 H
9713	MD1
9714	MD2
9717	TH
9718	TH 9C
9712	S/ BALEIRO - 38 4"
9715	S/ BALEIRO - PT 58 380

**COLDRE NOBUCK P/ USO INTERNO -  
COURO**  
CÓDIGO: 6612



## TIRO ESPORTIVO

### COLDRE INTERNO EM NEOPRENE VELADO S/BALEIRO

CÓDIGO	DESCRIÇÃO
9704	38 3"
9703	38 4"



### COLDRE INTERNO EM NEOPRENE VELADO

CÓDIGO	DESCRIÇÃO
9705	MD1
9706	MD2



### COLDRE INTERNO VELADO - PT380

CÓDIGO: 11058



### COLDRE INTERNO EM NEO VELADO - PT938

CÓDIGO: 9733



### COLDRE INTERNO EM COURO VELADO - G2C

CÓDIGO: 9721



### COLDRE INTERNO EM CAMURÇA - TS9

CÓDIGO: 9269



**COLDRE INTERNO EM CAMURÇA 38**

**COLDRE INTERNO EM COURO**

CÓDIGO	DESCRIÇÃO
9273	2" 5T
9274	3" 6T
9275	4" 6T
9276	4" 8T

CÓDIGO	DESCRIÇÃO
11060	22 - 2" 5T
11057	22 - 3" 6T
11061	22 - 4" 6T
11059	38 - 4" 6T
11056	38 - 6" 6T



**COLDRE INTERNO EM NEOPRENE SÉRIE 800**

**COLDRE INTERNO VELADO S/BALEIRO**

CÓDIGO	DESCRIÇÃO
9322	TAM. G
9321	TAM. M
9320	TAM. P

CÓDIGO	DESCRIÇÃO
9709	PT938
9716	PT917



## TIRO ESPORTIVO

### COLDRE PANQUECA UNIVERSAL - COURO

CÓDIGO: 5570



### COLDRE PANQUECA UNIVERSAL - NYLON

CÓDIGO: 5520



### COLDRE INTERNO EM COURO VELADO

CÓDIGO	DESCRIÇÃO
--------	-----------

9722	MD1
9723	MD2
9724	PT380
11062	PT58
9725	PT58 380
9728	PT917
9735	TH
9737	TH 9C
9739	TS9



## TIRO ESPORTIVO



### COLDRE INTERNO EM NEOPRENE VELADO S/BALEIRO

CÓDIGO	DESCRIÇÃO
9667	TS9
9710	TH
9711	TH 9C
9319	G2C
9707	PT380
9708	PT58 380



### COLDRE INTERNO EM NYLON

CÓDIGO	DESCRIÇÃO
11035	PT92/PT100
11063	TH9C
9767	G2C



### COLDRE INTERNO S/ BALEIRO VELADO TS9

CÓDIGO: 9330



### COLDRE INTERNO EM NEOPRENE - TS9

CÓDIGO: 9318




**CORDA PARA BALESTRA - 50 LBS - MANKUNG****CÓDIGO: 6232****CORTADOR DE BUCHA**

<b>CÓDIGO</b>	<b>CALIBRE</b>
274	CAL. 12
275	CAL. 16
276	CAL. 20
277	CAL. 24
278	CAL. 28
279	CAL. 32
280	CAL. 36
281	CAL. 40


**EMBUCHAMENTO P/ ESPINGARDA**

<b>CÓDIGO</b>	<b>CALIBRE</b>
292	CAL. 12
293	CAL. 16
294	CAL. 20
295	CAL. 24
296	CAL. 28
297	CAL. 32
298	CAL. 36
299	CAL. 40



**ESCOVA PARA ARMA LONGA - 80CM**

TIPO	12	16	20	22	24	28	32	36	40
ALGODÃO	933	934	935	936	2542	937	938	939	940
CRINA	332	333	334	335	336	337	338	339	340
LATÃO	323	324	325	326	327	328	329	330	331
NYLON	314	315	316	317	318	319	320	321	322




**ESCOVA P/ KIT ESPINGARDA**

TIPO	16	20	24	28	32	36	40
LATÃO	2591	2592	2593	2594	2595	2596	2597
NYLON	2598	2599	2600	2601	10992	10993	2604



**ESCOVA P/ KIT CARABINA - NYLON  
- CAL. 38**

**CÓDIGO: 2606**



**ESCOVA PARA ARMA CURTA**

TIPO	22	40	CAL. 32/7,65MM	CAL. 38/380/9MM
ALGODÃO	2532	2531	313	2530
CRINA	2535	2534	311	2533
LATÃO	2538	2537	312	2536
NYLON	2541	2540	310	2539



Algodão



Crina



Latão



Nylon



**ESTILINGUE DE ELÁSTICO - DG-3**

**CÓDIGO: 11528**



**FLECHA DE ALUMÍNIO 30" - PARA ARCOS**

**CÓDIGO: 1112**



**JET LOADER**

**CÓDIGO**

**CALIBRE**

6100

CAL.38 - 5 TIROS

6314


CAL.38 - 6 TIROS

6099

CAL.38 - 7 TIROS

**KIT FLECHAS DE ALUMÍNIO P/  
BALESTRA 16" - C/6 UN. -  
MANKUNG**

**CÓDIGO: 11828**



## TIRO ESPORTIVO



KIT DE 3 PONTEIRAS C/ 4  
LÂMINAS DE METAL  
ROSQUEÁVEL  
CÓDIGO: 4570



KIT DE 5 PONTEIRAS ROSQ. DE  
METAL P/ SETA DE 20"  
CÓDIGO: 4571



KIT DE LIMPEZA P/ ARMA CURTA

KIT DE LIMPEZA PARA CARABINA

CÓDIGO

CALIBRE

2554

CAL. .22/6,35MM

2553

CAL. .40/.41AE/10MM

409

CAL. 32/7.65MM

2552

CAL. 38/380/9MM

CÓDIGO

CALIBRE

1674

CAL. 4,5MM

2551

CAL. 5,5MM



**KIT DE LIMPEZA P/ ARMA LONGA**

<b>CÓDIGO</b>	<b>CALIBRE</b>
410	CAL. 12
411	CAL. 16
412	CAL. 20
413	CAL. 22
414	CAL. 24
415	CAL. 28
416	CAL. 32
417	CAL. 36
3177	CAL. 38
418	CAL. 40



**KIT DE LIMPEZA PARA CARABINA E AIRSOFT - FIXXAR**

**CÓDIGO: 8375**



**KIT DE 3 PONTEIRAS ROSQUEÁVEL PARA PESCA COM ARCO**

**CÓDIGO: 2331**



**LUNETAS ROSSI**

**LUNETAS QGK 4X32 (MOUNTS 3/8P)**

**CÓDIGO**

**DESCRIÇÃO**

947

4X32 (MOUNTS 3/8P)

11249

4X20 (MOUNTS 3/8P)

**CÓDIGO: 11144**



**MASSA DE MIRA CBC MOD. B12 - B17  
- B19 - 6102/6103**

**CÓDIGO: 2349**



**MASSA DE MIRA CBC MOD. CLASSIC  
PLUS B-19 - 17**

**CÓDIGO: 1328**



**MASSA DE MIRA CBC MOD.  
MONTENEGRO - F-22 - SUPER/GII MI  
CÓDIGO: 1329**



**MASSA DE MIRA ROSSI MOD.  
DIONE  
CÓDIGO: 1333**



---

**MASSA DE MIRA ROSSI MOD.  
HATSAN HT80 A HT135  
CÓDIGO: 4114**



**ALÇA DE MIRA ROSSI -  
MOD. DIONE**

**CÓDIGO: 1738**



**MOLA PARA CARABINA DE PRESSÃO**

<b>CÓDIGO</b>	<b>DESCRIÇÃO</b>
579	MOLA CBC GI 4,5 E 5,5 (3,00MMX295,00MMX39 VOLTAS)
580	MOLA CBC GII 4,5 E 5,5 (3,75MMX300,00MMX41 VOLTAS)
1463	MOLA DUPLA ROSSI 4,5 E 5,5 (3,00X255,00X35 VOL)
1968	MOLA HATSAN 4,5 E 5,5 (3,20MMX340,00MMX48 VOLTAS)
578	MOLA SIMPLES ROSSI 4,5 E 5,5 (2,80X236,00X32 VOL)

**ÓCULOS PRO-VISION INCOLOR****CÓDIGO: 589****ÓCULOS DE SEGURANÇA - SPYDER CINZA**

<b>CÓDIGO</b>	<b>DESCRIÇÃO</b>
5132	SPYDER CINZA
5133	SPYDER CINZA ESPELHADO
5131	SPYDER INCOLOR



**ÓCULOS DE SEGURANÇA - SUPER VISION**

**ÓLEO DESCARBONIZANTE V-12 - BLACKSUL - 300ML**

**CÓDIGO: 8998**

CÓDIGO	DESCRIÇÃO
5137	AMBAR
5134	SUPER VISION INCOLOR



**ÓLEO DESENGRIPANTE D98 - BLACKPRIME - 300ML**

**ÓLEO DILUENTE SP. 100 ML**

**CÓDIGO: 9096**

**CÓDIGO: 912**



**ÓLEO LUBRIFICANTE CARBOLUB -  
300ML**

**CÓDIGO: 590**



**ÓLEO GRAXA LUBRIFICANTE  
15ML**

**CÓDIGO: 591**



**ÓLEO LUBRIFICANTE VERMELHO  
100ML**

**CÓDIGO: 592**



**ÓLEO LUBRIFICANTE VERMELHO  
40ML**

**CÓDIGO: 5574**



**ÓLEO LUBRIFICANTE WD-40 -  
100ML**

**CÓDIGO: 1983**



**ÓLEO LUBRIFICANTE WD-40 -  
300ML**

**CÓDIGO: 1058**



**ÓLEO LUBRIFICANTE WD-40 -  
500ML**

**CÓDIGO: 2154**



**PINDURICO DE COURO C/ ARGOLA**

**CÓDIGO: 620**



## TIRO ESPORTIVO

PINDURICO DE COURO P/ OMBRO  
C/ ARGOLA

CÓDIGO: 622



PISTÃO PNEUMÁTICO GÁS RAM  
ROSSI - DIONE 4G

CÓDIGO: 11816



---

PISTÃO PNEUMÁTICO SUSPA

PISTOLA AIRSOFT P618

CÓDIGO	DESCRIÇÃO
7195	SG260 - ROSSI
5178	SGR 260

CÓDIGO: 3346



## TIRO ESPORTIVO

PISTOLA DE PRESSÃO BEEMAN 2006  
- 4,5MM - C/ RED DOT

CÓDIGO: 5359



PRETOR ARTICULAR COM ESTOJO -  
QUALITY 16DB

CÓDIGO: 9786



PROTETOR AURICULAR COM  
ESTOJO - CG-38

CÓDIGO: 625



**REDUÇÃO PARA CARTUCHO**

CÓDIGO	DESCRIÇÃO
742	CAL. 12X20
743	CAL. 12X24
744	CAL. 12X28
745	CAL. 12X32
746	CAL. 12X36
747	CAL. 12X40
748	CAL. 16X24
749	CAL. 16X28
750	CAL. 16X32
751	CAL. 16X36
752	CAL. 16X40
753	CAL. 20X28
754	CAL. 20X32



CÓDIGO	DESCRIÇÃO
755	CAL. 20X36
756	CAL. 20X40
757	CAL. 24X32
758	CAL. 24X36
759	CAL. 24X40
760	CAL. 28X32
761	CAL. 28X36
762	CAL. 28X40
763	CAL. 32X36
764	CAL. 32X40
765	CAL. 36X40

**RETENTOR CUSTOM**

CÓDIGO	DESCRIÇÃO
7050	CARABINAS DIONE - LARANJA
7051	CARABINAS HATSAN - LARANJA
11815	CARABINAS ROSSI SPORT-UP 4G
11814	CARABINAS SAG R1000 - LARANJA

**RIFLE AIRSOFT NF SCAR-L - HERSTAL****CÓDIGO: 5384**

**SETAS COLORIDAS**

CÓDIGO	DESCRIÇÃO
777	CAL. 4,5MM - C/5 DARDO E 3 ALVOS
778	CAL. 5,5MM - C/5 DARDO E 3 ALVOS
4398	CAL. 6,0MM - C/5 DARDO E 3 ALVOS



**RETENTOR  
CUSTSOPORTE EM  
METAL DE  
BANDOLEIRA P/  
CARABINA -  
CHAVETA - RF100M**

**CÓDIGO: 6290**



2 Unidades.

**SUPORE EM METAL  
DE BANDOLEIRA P/  
CARABINA - PONTA  
DO CANO - RF 30**

**CÓDIGO: 6290**



1 Unidade.

**SUPORE EM METAL  
DE BANDOLEIRA P/  
CARABINA -  
CORONHA - RF 20**

**CÓDIGO: 7803**



1 Unidade.